



Be the **Right ONE**

2019年3月期 連結決算概要及び 2020年3月期 業績予想

2019年4月26日
豊田通商株式会社

目次

- | | |
|---------------------------|-------------|
| 1. 2019年3月期 連結決算概要 | P.3 |
| 2. 2020年3月期 業績予想 | P.9 |
| 3. 補足資料 | P.13 |



Be the **Right ONE**

1. 2019年3月期 連結決算概要

	2018/3期 実績		2019/3期 実績		増減
売上総利益	6,062		6,384		+322
営業活動に係る利益	1,826		2,151		+325
税引前利益	2,097		2,291		+194
当期利益 (親会社所有者帰属)	1,302		1,326		+24
トヨタ自動車生産台数 (万台)	国内	319	国内	321	
	海外	572	海外	572	

当期利益（全社増減要因）

（単位：億円）

<為替換算レート>

	2018/3期 通期	2019/3期 通期	差額
USD	111円	111円	+0円
EUR	130円	128円	▲2円

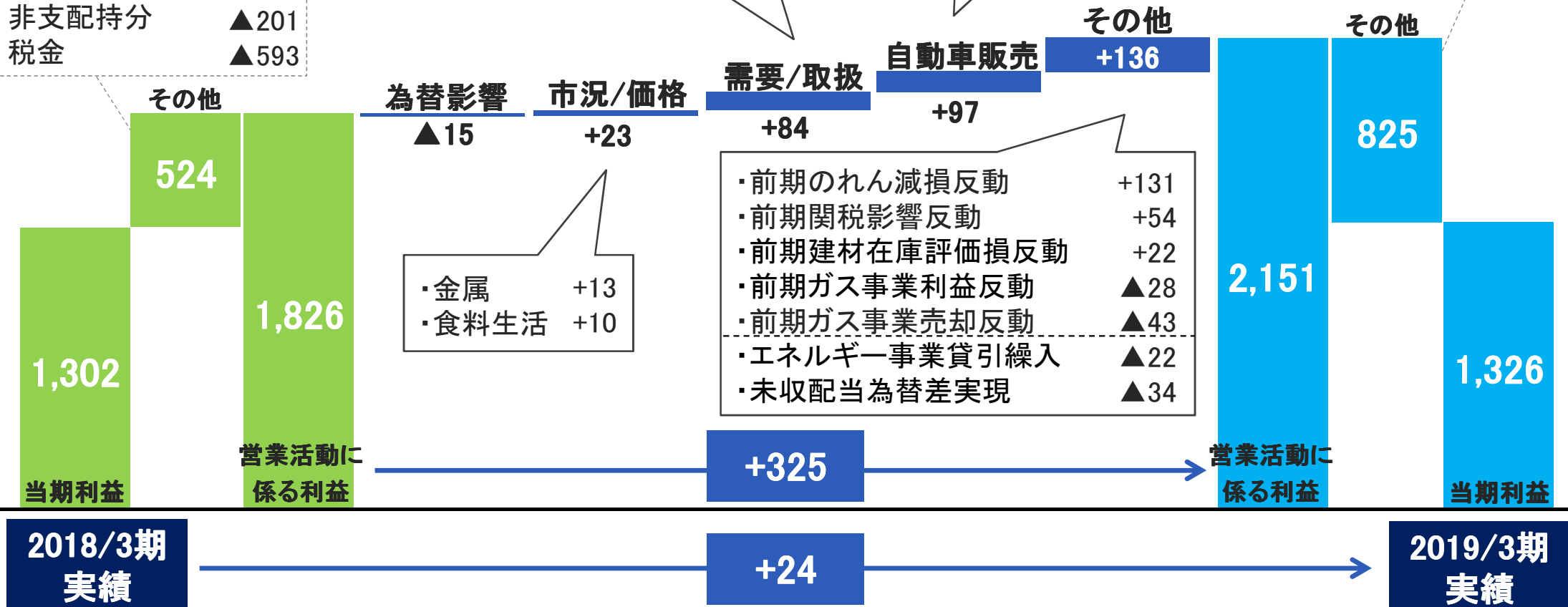
※以降のページの「当期利益」は、「親会社の所有者に帰属する当期利益」を示しております。

金融収益・費用	+156
持分法投資損益	+113
非支配持分	▲201
税金	▲593

・金属	+18
・グロロジ	+27
・機エネ	+53
・化エレ	+8
・食料生活	▲0
・アフリカ	▲22

・自動車	+49
・アフリカ	+48


金融収益・費用	+96
持分法投資損益	+43
非支配持分	▲221
税金	▲744



当期利益（本部別）

（単位：億円）

前期比 **+24**
+2%



＜前期比当期利益増減要因＞

本部	増減額	主な増減要因
金属	+75	市況の上昇及び需要の増加並びに前期一過性損失の影響等により増益
グローバル部品・ロジスティクス	+9	自動車部品取り扱い増加等により増益
自動車	+44	海外自動車販売会社の取扱台数増加等により増益
機械・エネルギー・プラントプロジェクト	▲133	エネルギー事業の貸倒引当金繰入、電力事業における持分法による投資損益の悪化並びに前期一過性利益の影響等により減益
化学品・エレクトロニクス	▲106	前期子会社株式の一部売却益による影響等により減益
食料・生活産業	▲6	食品事業における持分法による投資損益の悪化等により減益
アフリカ	+133	前期一過性損失の影響等により増益
その他	+7	資源関連事業撤退に伴う税金の差額
全社	+24	

2018/3末		2019/3末	
流動資産 26,169	流動負債 18,247	流動資産 28,032	流動負債 18,900
	非流動負債 11,230		非流動負債 11,617
非流動資産 16,930	資本 13,621	非流動資産 16,382	資本 13,896

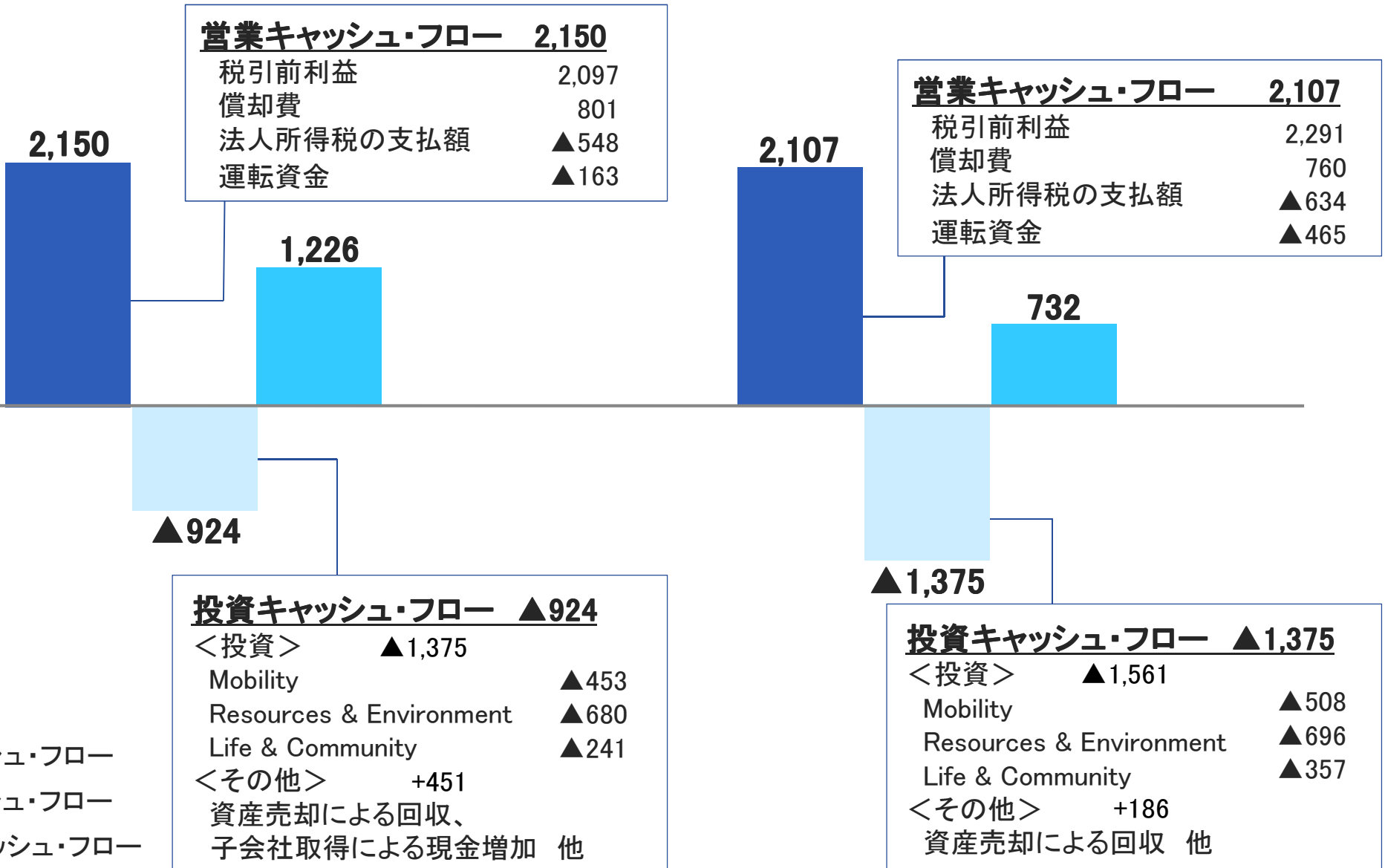
	2018/3末	2019/3末	増減
資産	43,100	44,414	+1,314
自己資本	11,747	11,958	+211
自己資本比率 (%)	27	27	▲0
ネット有利子負債	10,069	9,884	▲185
ネットDER (倍)	0.9	0.8	▲0.1
流動比率 (%)	143	148	+5

連結キャッシュ・フロー

(単位:億円)

2018/3期

2019/3期





Be the **Right ONE**

2. 2020年3月期 業績予想

2020年3月期 通期業績予想 (前提条件)

(単位:億円)

	2019/3期 実績	2020/3期 予想	増減
売上総利益	6,384	6,630	+246
営業活動に係る利益	2,151	2,370	+219
税引前利益	2,291	2,510	+219
当期利益 (親会社所有者帰属)	1,326	1,500	+174

		2019/3期 実績	2020/3期 予想
為替 レート	円/米ドル	111	110
	円/ユーロ	128	125
トヨタ生産台数 (万台)		893	900

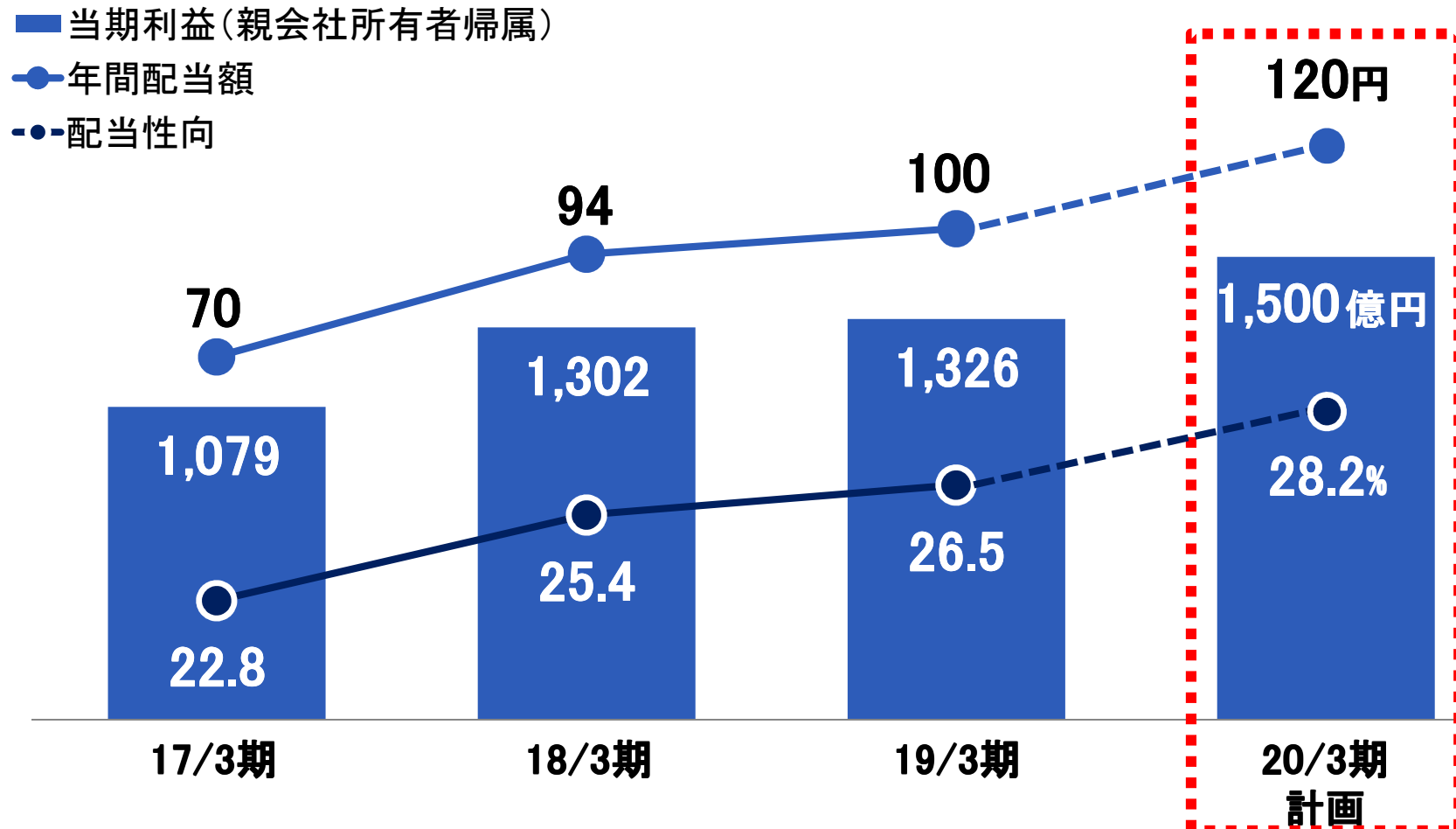
2020年3月期 本部別業績予想

(単位:億円)

	売上総利益			当期利益(親会社所有者帰属)		
	2019/3期 実績	2020/3期 予想	増減	2019/3期 実績	2020/3期 予想	増減
金属	998	1,020	+22	353	360	+7
グローバル部品・ ロジスティクス	753	770	+17	237	240	+3
自動車	887	920	+33	227	240	+13
機械・エネルギー・ プラントプロジェクト	898	930	+32	187	270	+83
化学品・ エレクトロニクス	1,075	1,100	+25	184	230	+46
食料・生活産業	439	480	+41	17	50	+33
アフリカ	1,371	1,410	+39	101	110	+9
合計	6,384	6,630	+246	1,326	1,500	+174

新株主還元方針

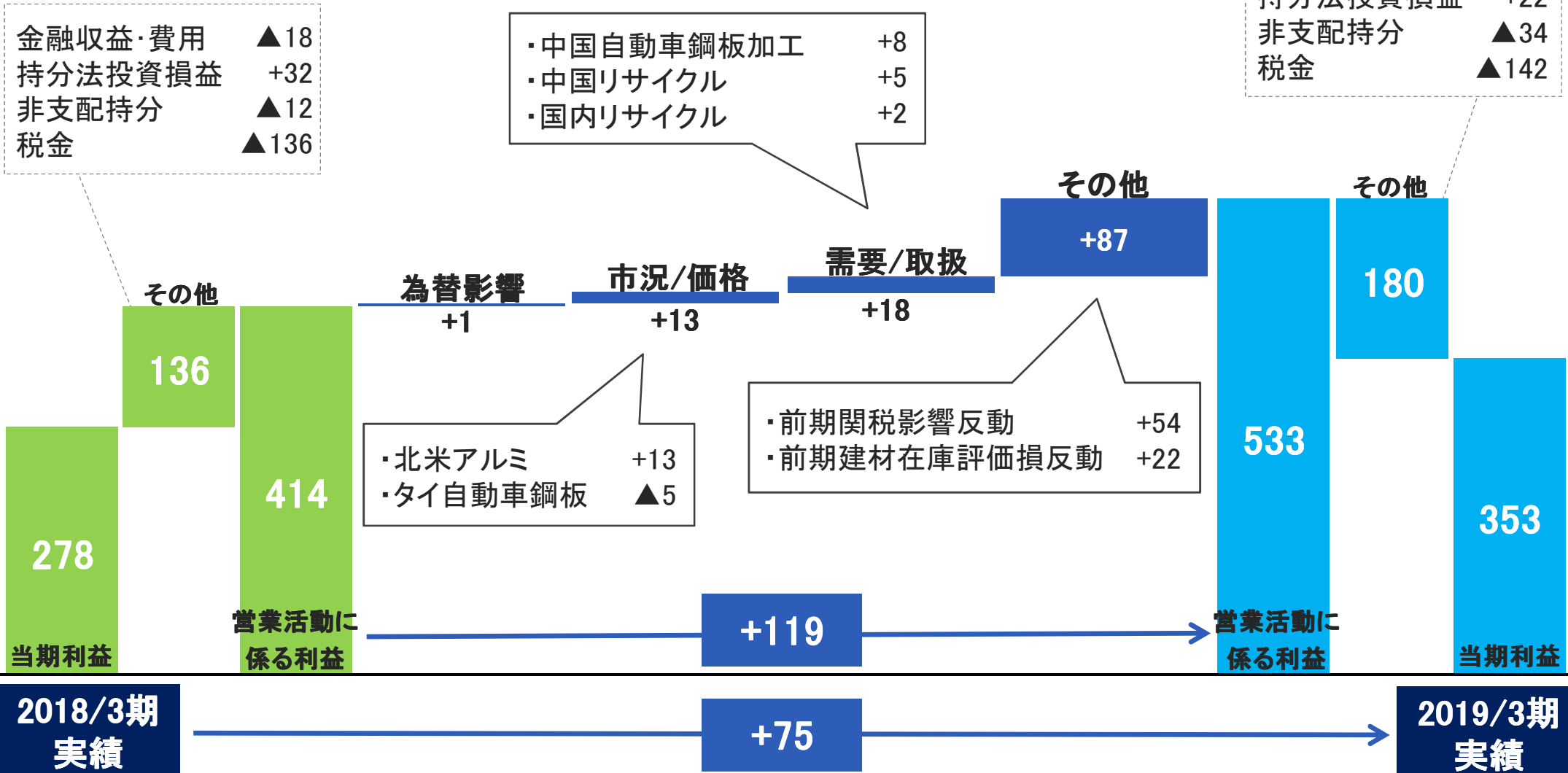
連結配当性向25%以上を基本方針とし、
安定的な配当の継続並びに1株当たりの配当の増額に努めていく

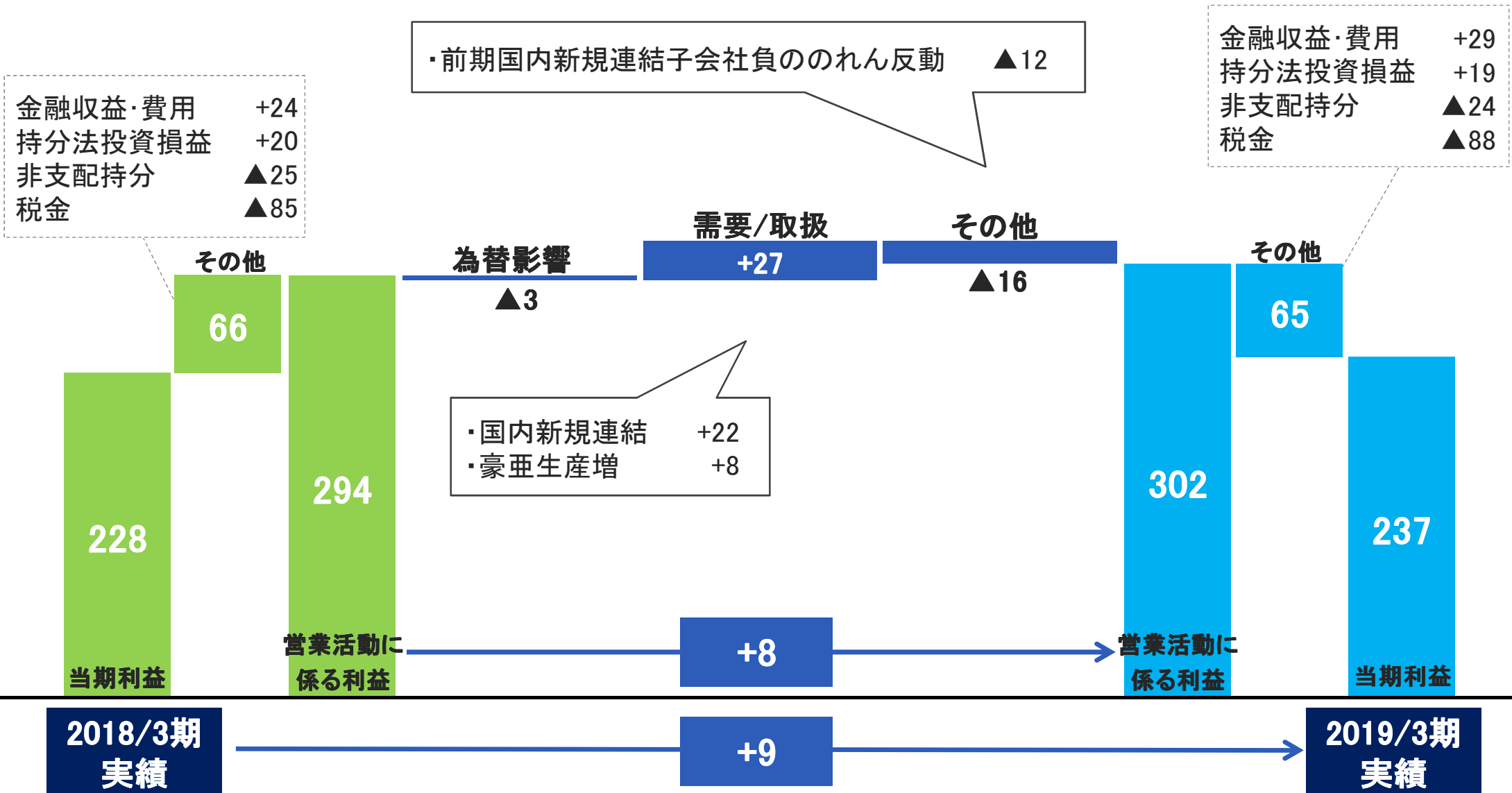


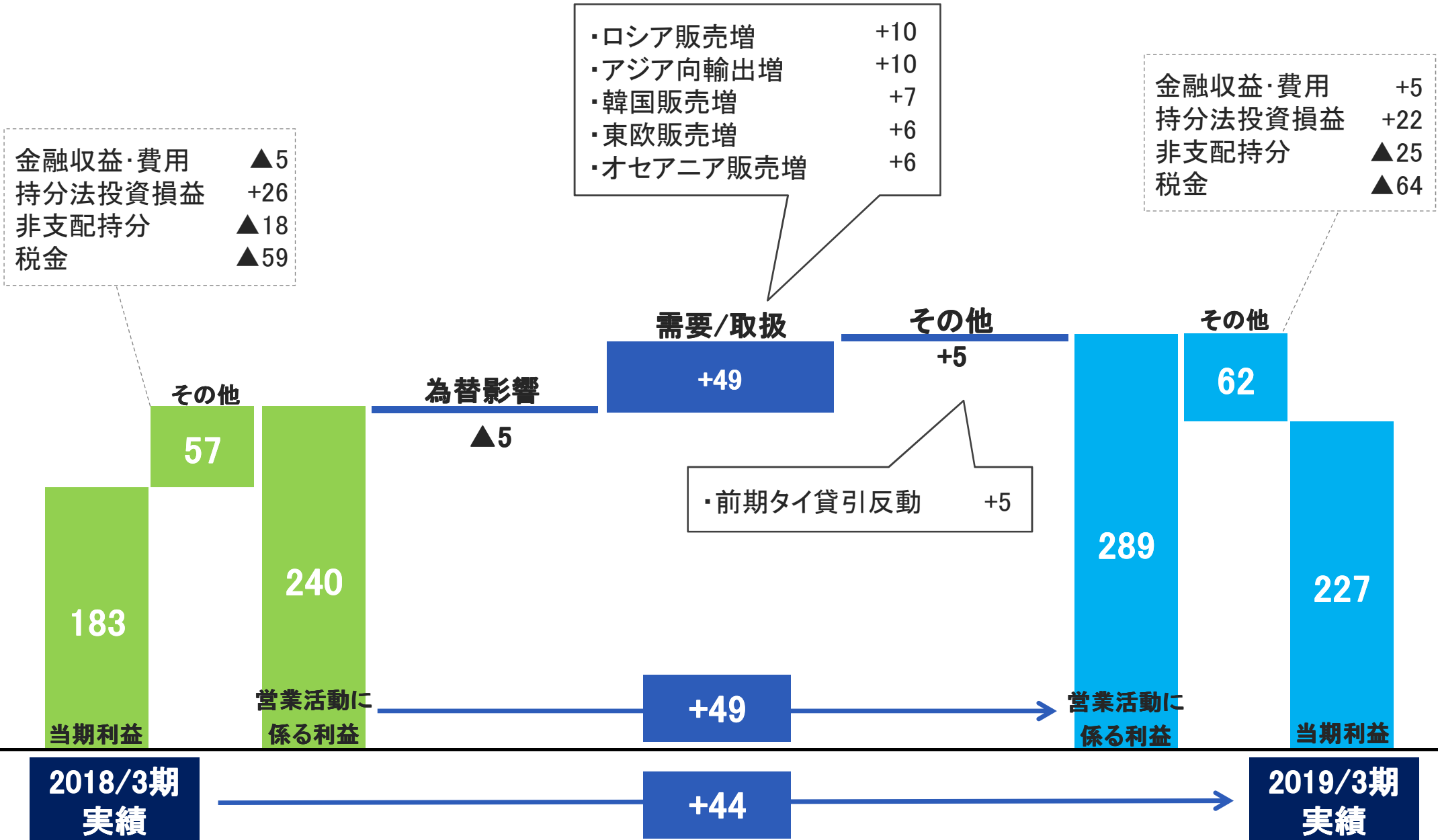


Be the **Right ONE**

3. 決算補足資料



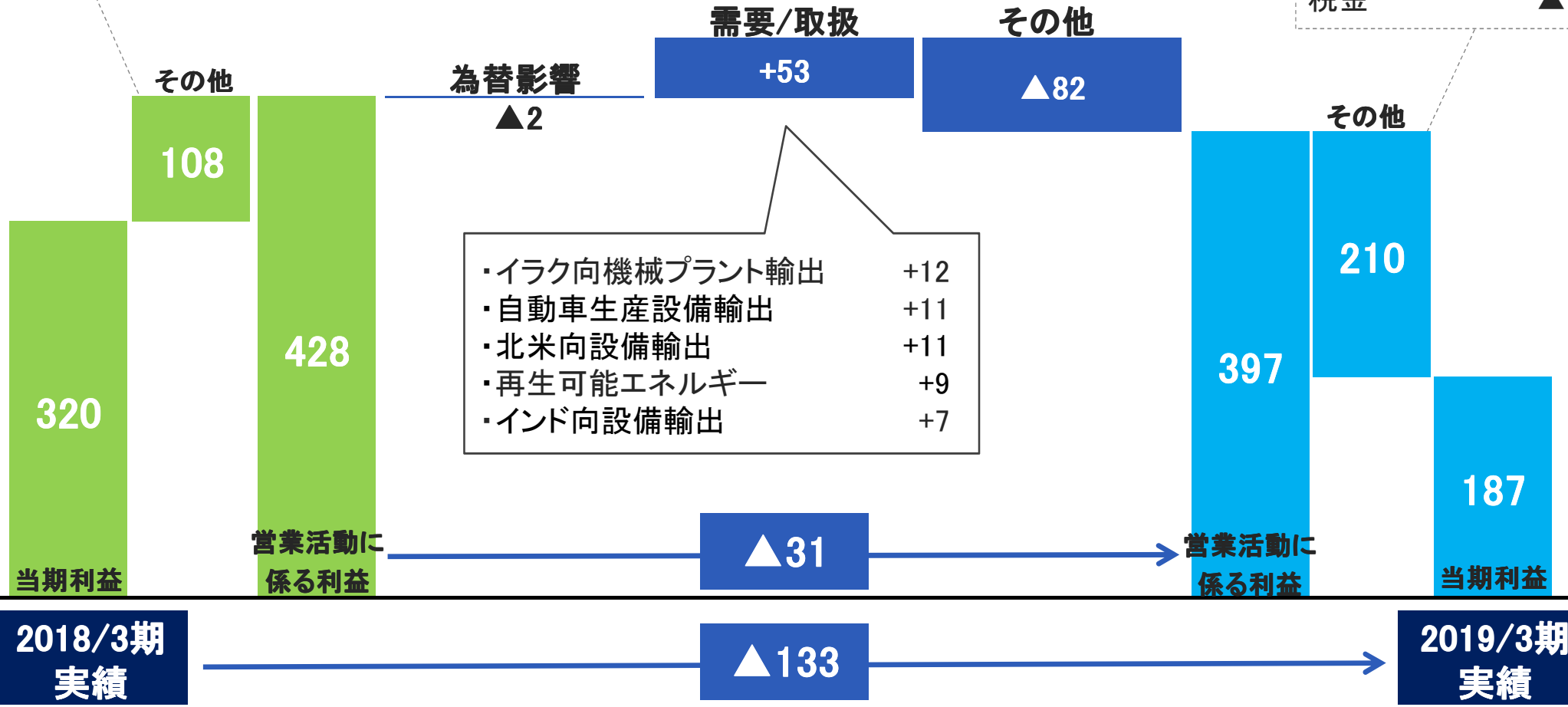




金融収益・費用	▲17
持分法投資損益	+44
非支配持分	▲79
税金	▲56

・前期ガス事業売却反動	▲43
・前期ガス事業利益反動	▲28
・エネルギー事業貸引繰入	▲22
・北米税還付	+15

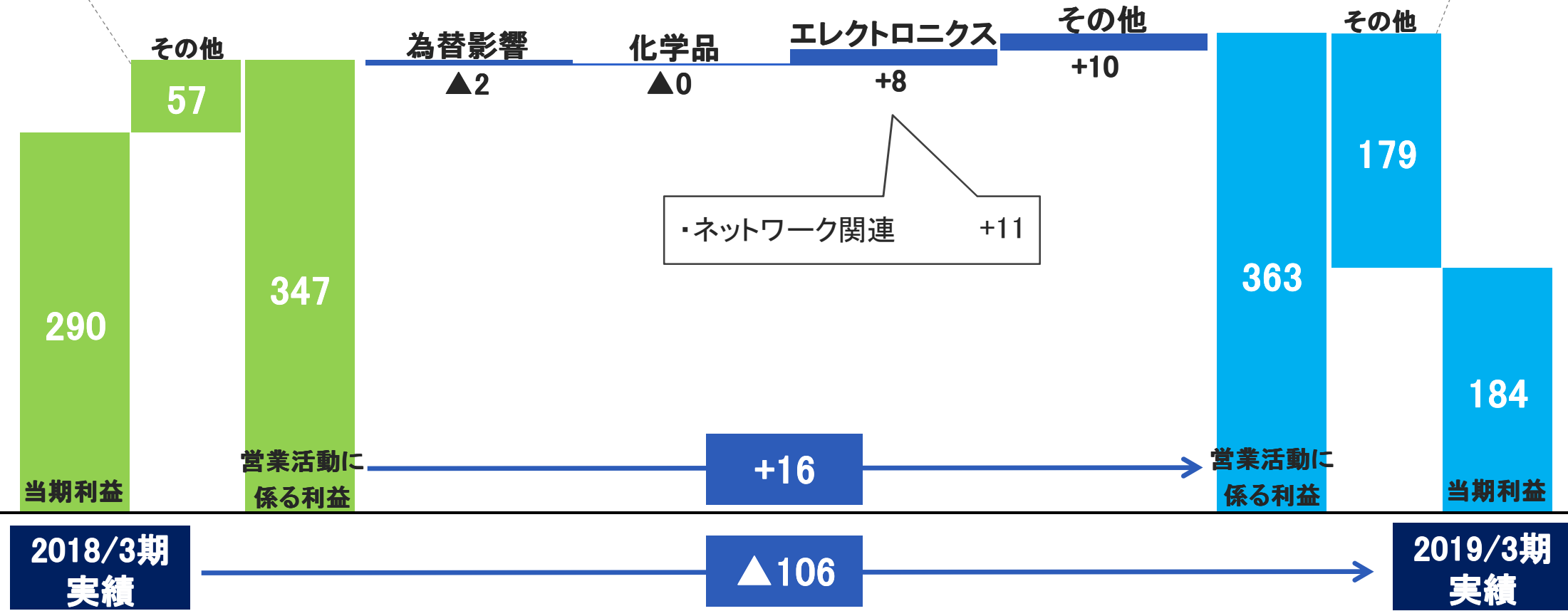
金融収益・費用	▲16
持分法投資損益	+34
非支配持分	▲72
税金	▲155

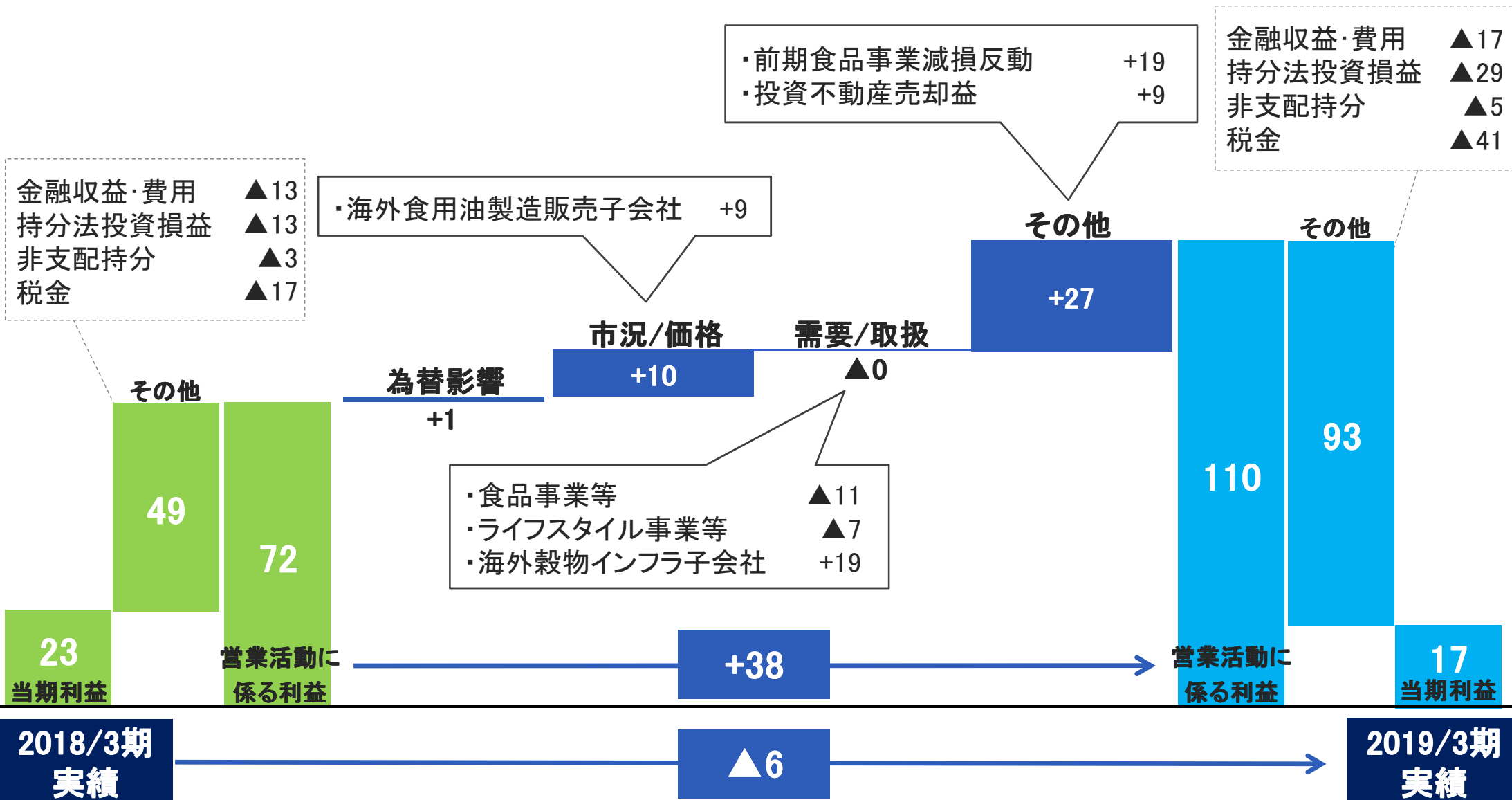


金融収益・費用 +112
 ※携帯販売会社売却益含む
 持分法投資損益 ▲3
 非支配持分 ▲40
 税金 ▲125

・前期引当金等反動 +13
 ・国内子会社ゲーム事業売却益 +8
 ・前期持分化反動 ▲7

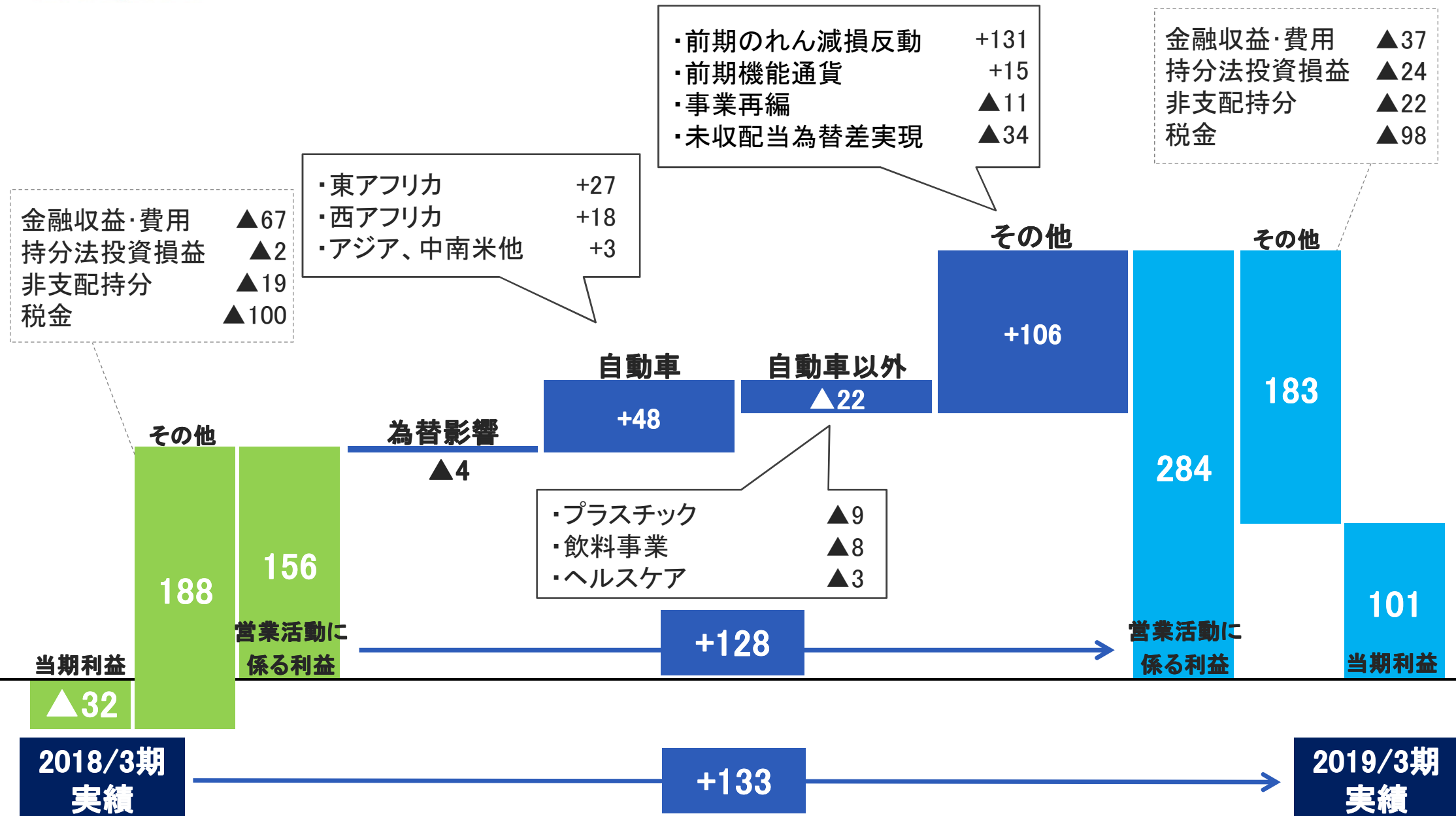
金融収益・費用 ▲20
 持分法投資損益 ▲9
 非支配持分 ▲36
 税金 ▲113





アフリカ本部

(単位:億円)



2019/3期 投資実績	
	金額
Mobility	<ul style="list-style-type: none"> ● ディーラー網整備(CFAO他) ● 北米自動車生産関連設備 ● 自動車部品製造事業 ▲508
Resources & Environment	<ul style="list-style-type: none"> ● 風力発電事業(ユーラス) ● 中小水力発電事業 ▲696
Life & Community	<ul style="list-style-type: none"> ● エレクトロニクス事業 ▲357
	投資額合計 ▲1,561
	<ul style="list-style-type: none"> ● 資産売却による回収 他 +186
	投資活動によるキャッシュ・フロー ▲1,375

地域/主要国別 自動車輸出・小売台数

(単位:台)

※ CFAOの台数含む

地域別輸出台数			
地域	2018/3期	2019/3期	増減
アジア・オセアニア	67,043	58,951	▲8,092
中国・香港・台湾	58,255	49,583	▲8,672
中南米	37,134	50,777	13,643
中近東・南西アジア	74,584	81,666	7,082
アフリカ ※	25,390	30,661	5,271
西アフリカ	1,223	2,594	1,371
東・南アフリカ	20,188	25,156	4,968
マグレブ	3,979	2,911	▲1,068
欧州・ロシア	2,113	1,786	▲327
合計	264,519	273,424	8,905

地域別小売台数			
地域	2018/3期	2019/3期	増減
アジア・オセアニア ※	27,035	33,226	6,191
中国・香港・台湾	47,094	35,210	▲11,884
中南米 ※	32,499	36,429	3,930
中近東・南西アジア	7,844	6,655	▲1,189
アフリカ ※	36,849	37,713	864
西アフリカ	22,517	23,111	594
東・南アフリカ	12,656	13,512	856
マグレブ	1,676	1,090	▲586
欧州・ロシア(東欧含む)	40,292	43,373	3,081
合計	191,613	192,606	993

主要輸出国			
国名	2018/3期	2019/3期	増減
パキスタン	65,154	70,598	5,444
オーストラリア	57,760	43,750	▲14,010
中国	43,384	37,278	▲6,106
香港	14,871	12,305	▲2,566
エクアドル	6,987	9,575	2,588

主要小売国			
国名	2018/3期	2019/3期	増減
中国	47,094	35,210	▲11,884
ロシア	18,599	18,346	▲253
アドリア	6,337	7,667	1,330
イギリス	7,726	8,057	331
メキシコ	7,131	8,046	915

豊田通商株式会社 財務部 IR室

E-mail ttc_ir@pp.toyota-tsusho.com

(東京本社)

TEL 03-4306-8201

FAX 03-4306-8818

◆ 当プレゼンテーション資料は、豊田通商株式会社およびそのグループ会社の戦略・経営計画など、歴史的事実でない「将来に関する見通し」を含んでいます。係る将来に関する見通しは、現時点において入手可能な期待・見積り・予想に基づいており、その性質上、これらの期待・見積り・予想はリスクや不確実性を内在しております。従って、当社を取り巻く事業環境、将来の業績、経営結果、財務内容等は、係る将来に関する見通しにおいて明示的または黙示的に示される情報と大きく異なる結果となる可能性がありますことをご承知おきください。当社は、係る将来に関する見通しについて情報を更新または修正して公表する義務を負うものではありません。

◆ 当プレゼンテーション資料は、有価証券の募集・売却、販売、勧誘を目的とするものではありません。投資・その他のご判断にあたり、当資料の内容に全面的に依拠することはお控えくださいますよう、お願い申し上げます。