

2017年度(2018年3月期) 決算説明会

2018年4月26日

**株式会社アドバンテスト
常務執行役員 藤田 敦司**

ご注意

◆ 会計基準について

本プレゼンテーション資料に記載されている実績や見通し数値は、国際会計基準（IFRS）に基づいて作成しています。

◆ 将来の見通しに関する記述について

本プレゼンテーション資料およびアドバンテスト代表者が口頭にて提供する情報には、当社の現時点における期待、見積りおよび予測に基づく記述が含まれています。

これらの将来の事象に係る記述は、当社における実際の財務状況や活動状況が、当該将来の事象に係る記述によって明示されているもの又は暗示されているものと重要な差異を生じるかもしれないという既知および未知のリスク、不確実性その他の要因が内包されています。

◆ 本資料の利用について

本プレゼンテーション資料に記載されている情報は、各国の著作権法、特許法、商標法、意匠法等の知的財産権法その他の法律及び各種条約で保護されています。事前に当社の文書による承諾を得ない限り、法律によって明示的に認められる範囲を超えて、これらの情報を使用（改変、複製、転用等）することを禁止します。

アジェンダ

- **2017年度決算報告**
- 2018年度業績予想

FY17業績概要

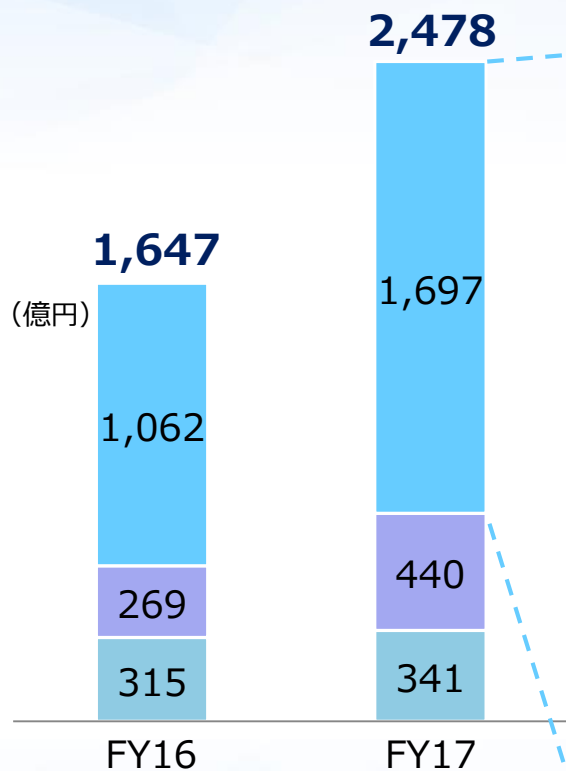
(億円)

	FY16	FY17	前年度比	
			増減額	増減率
受注高	1,647	2,478	+831	+50.5%
売上高	1,559	2,072	+513	+32.9%
売上総利益 売上総利益率	897 57.6%	1,066 51.4%	+168 -6.2pts	+18.8%
営業利益 営業利益率	139 8.9%	245 11.8%	+106 +2.9pts	+76.1%
税引前利益	150	243	+93	+61.6%
当期利益 当期利益率	142 9.1%	181 8.7%	+39 -0.4pts	+27.5%
受注残	422	828	+406	+96.1%
1株当たり配当金	25円	32円	+7円	
為替レート	1米ドル	108円	111円	3円 円安
	1ユーロ	119円	129円	10円 円安

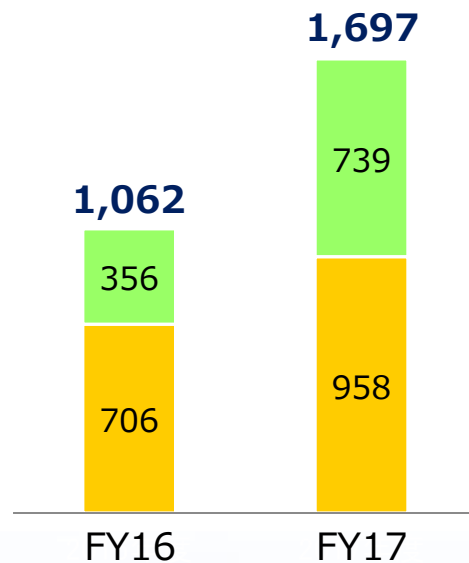
ADVANTEST

FY17受注高実績

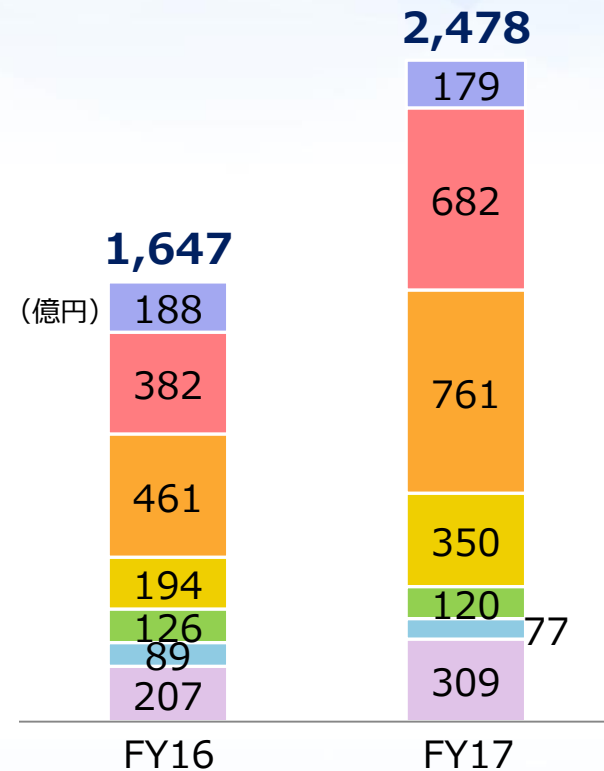
【事業セグメント別】



【半導体・部品テストシステム内訳】



【地域別】



- 半導体・部品テストシステム
- メカトロニクス関連
- サービス他

- メモリ・テスト
- 非メモリ・テスト

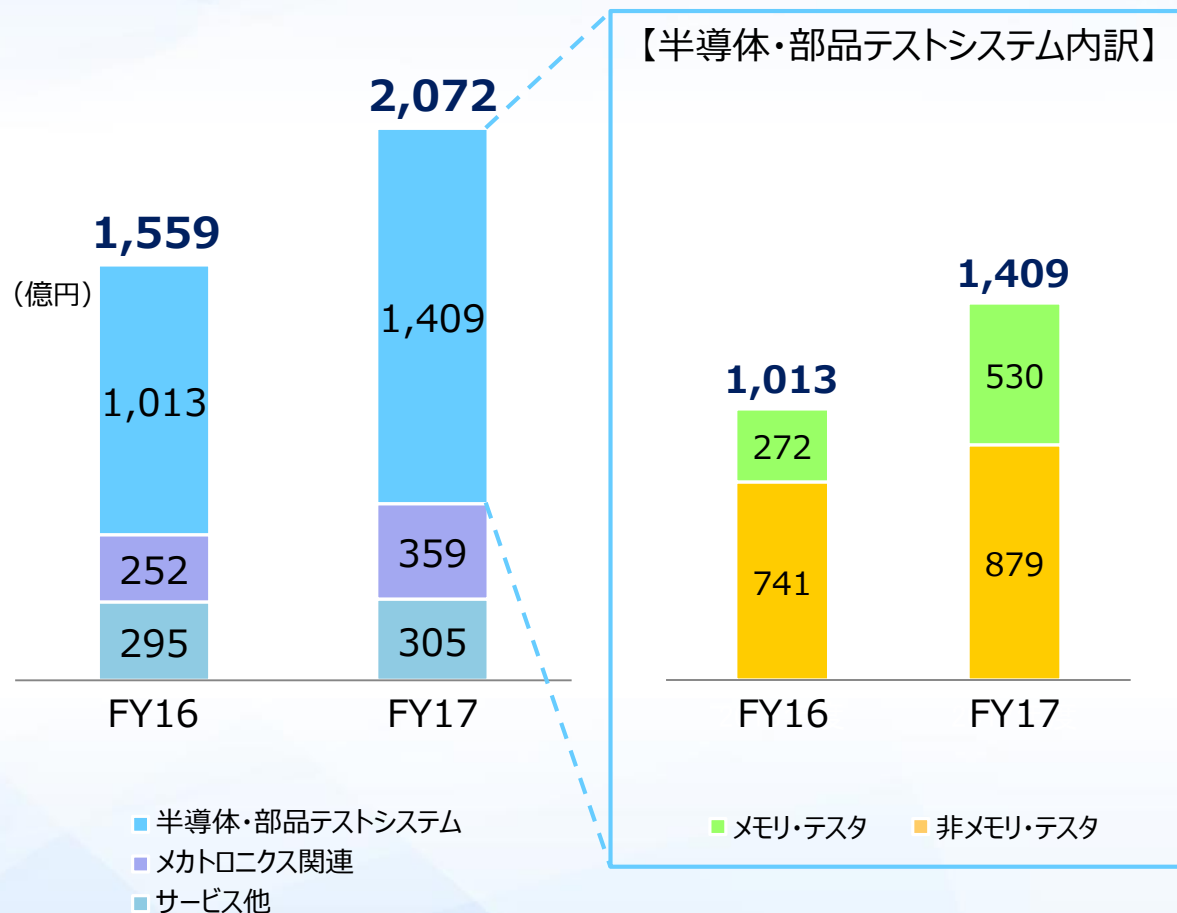
- 日本
- 韓国
- 台湾
- 中国
- 米州
- 欧州
- その他

※合計にはセグメント間の内部取引の消去分が含まれます

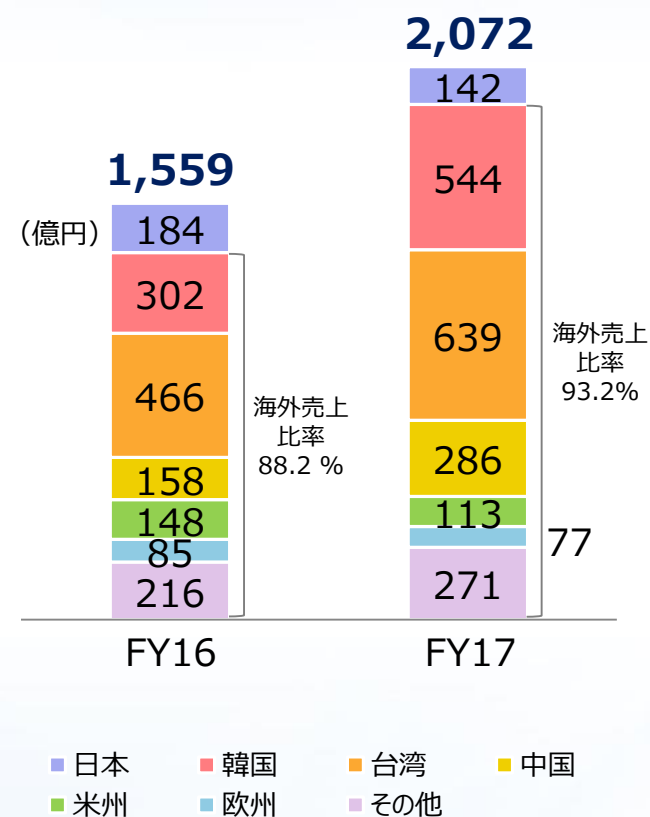
ADVANTEST®

FY17売上高実績

【事業セグメント別】



【地域別】



※合計にはセグメント間の内部取引の消去分が含まれます

ADVANTEST®

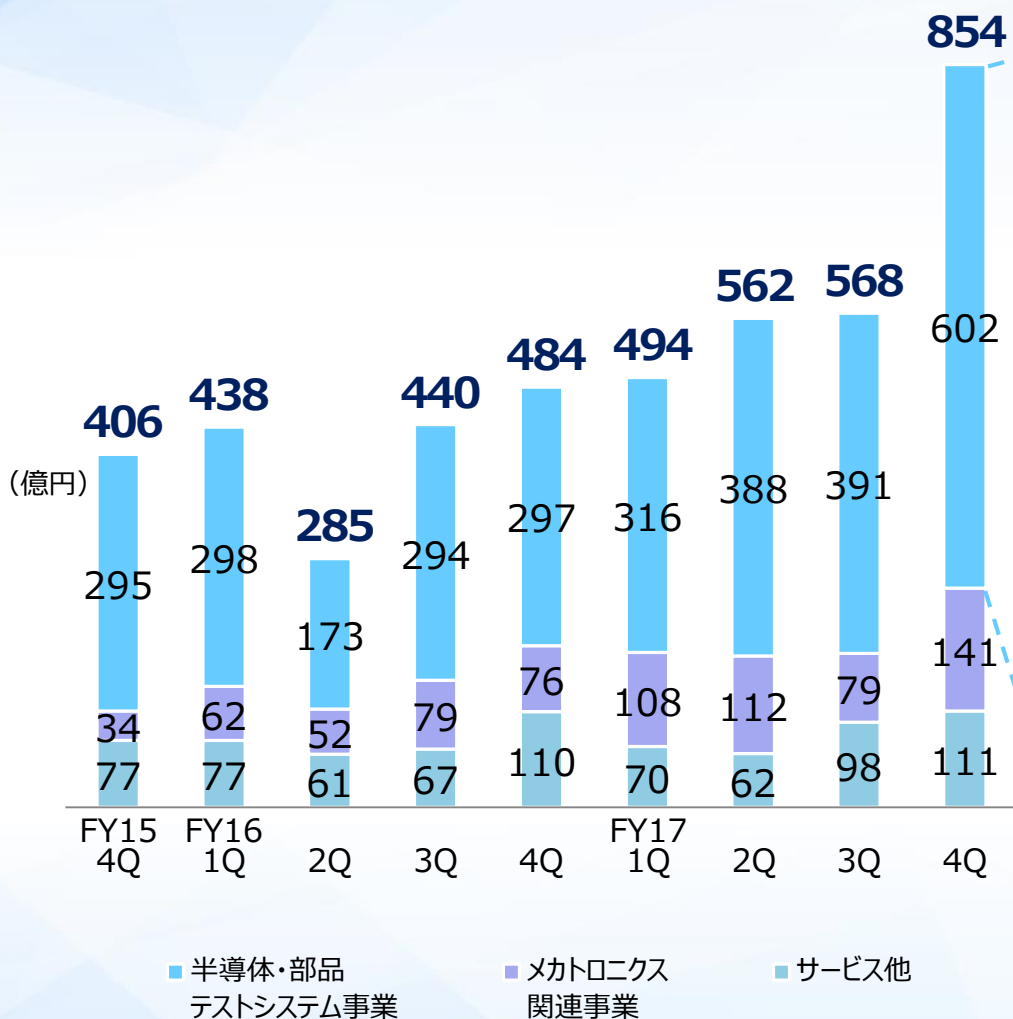
四半期業績推移

(億円)

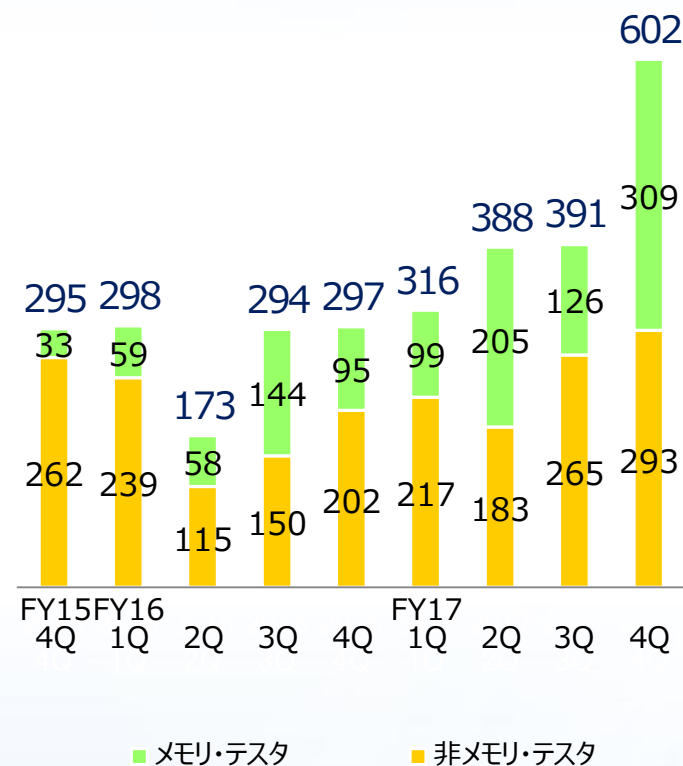
	FY16		FY17			前期比		前年同期比	
	4Q	1Q	2Q	3Q	4Q	増減額	増減率	増減額	増減率
受注高	484	494	562	568	854	+286	+50.4%	+370	+76.5%
売上高	483	407	477	509	679	+171	+33.5%	+196	+40.5%
売上総利益	253	206	249	232	379	+145	+62.5%	+125	+49.4%
売上総利益率	52.4%	50.6%	52.1%	45.8%	55.7%	+9.9pts		+3.3pts	
営業利益	46	22	52	32	139	+106	+328.1%	+92	+200.0%
営業利益率	9.5%	5.5%	10.9%	6.4%	20.4%	+14.0pts		+10.9pts	
税引前四半期利益	53	16	48	34	145	+111	+326.9%	+92	+175.0%
四半期利益	68	10	39	26	106	+81	+317.4%	+38	+55.7%
四半期利益率	14.1%	2.4%	8.2%	5.0%	15.6%	+10.6pts		+1.5pts	
受注残	422	509	594	653	828	+175	+26.8%	+406	+96.1%
為替レート	1米ドル	115円	112円	111円	112円	111円	1円 円高	4円 円高	
	1ユーロ	122円	121円	128円	132円	134円	2円 円安	13円 円安	

ADVANTEST

四半期受注高 事業セグメント別



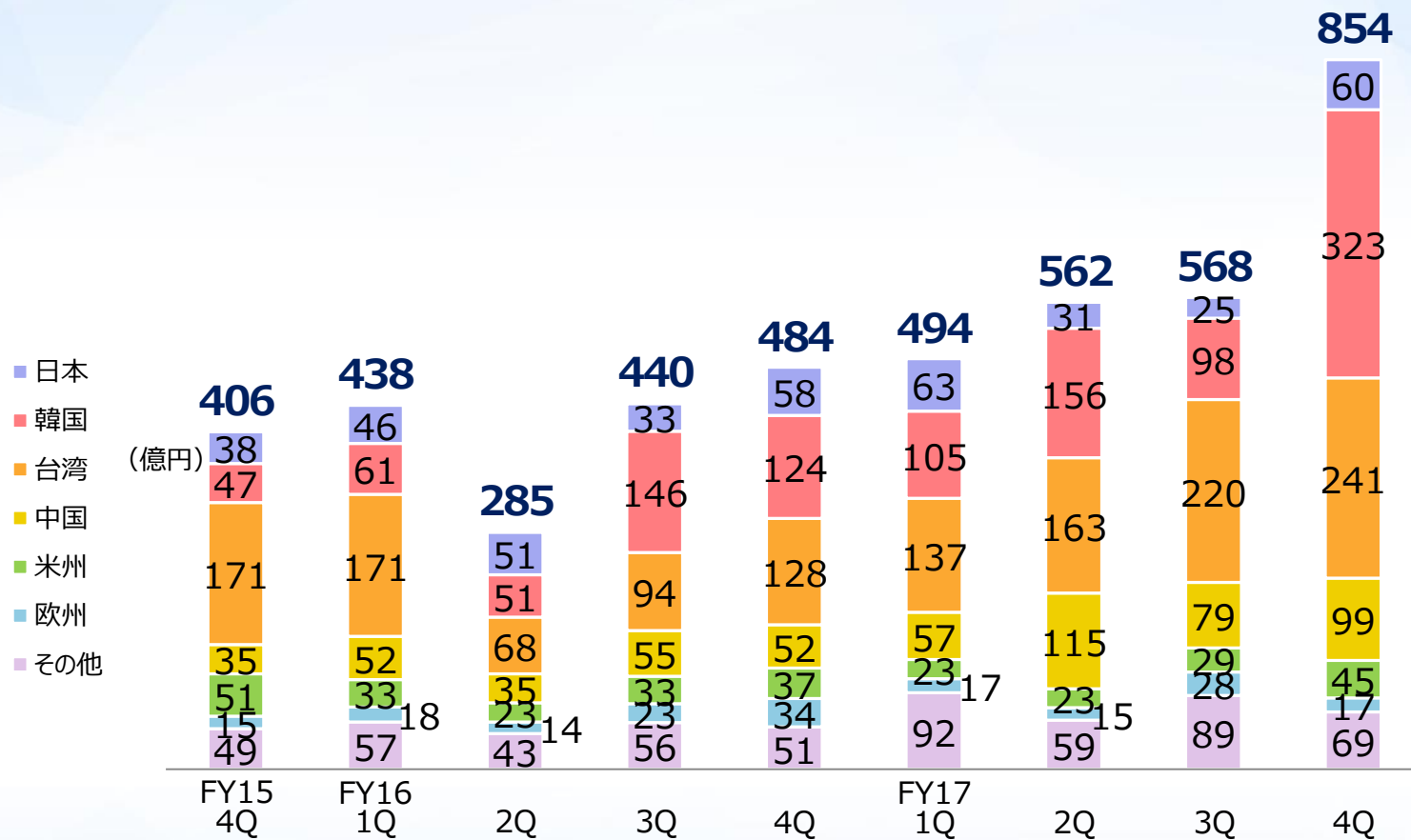
【半導体・部品テストシステム内訳】



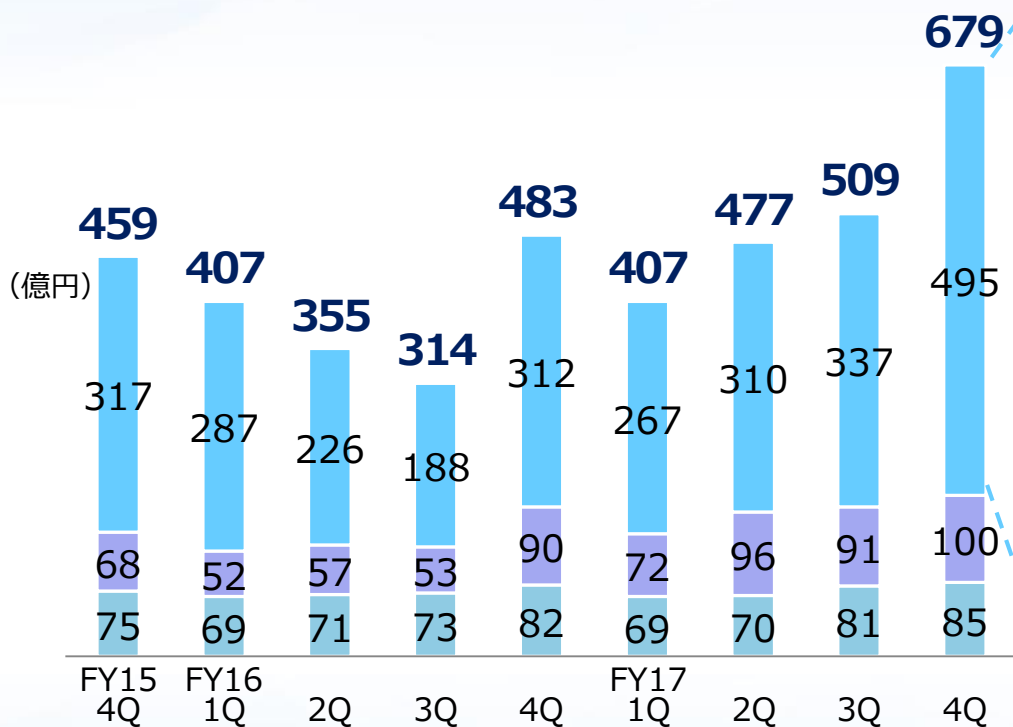
※合計にはセグメント間の内部取引の消去分が含まれます

ADVANTEST

四半期受注高 地域(出荷先)別



四半期売上高 事業セグメント別

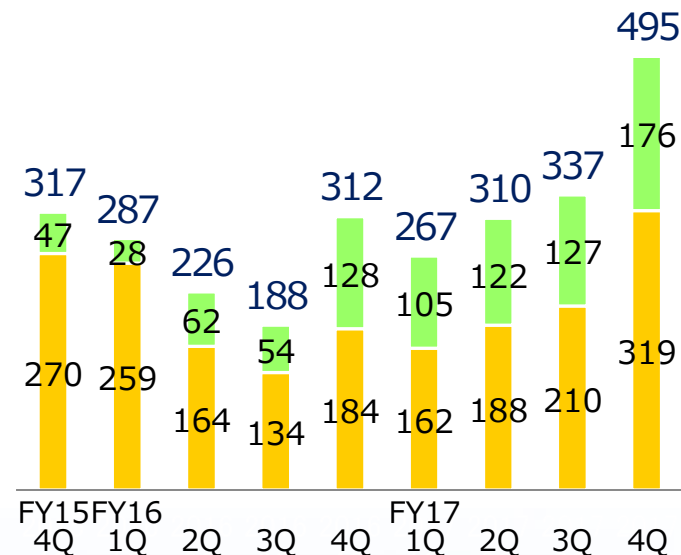


■ 半導体・部品
テストシステム事業

■ メカトロニクス
関連事業

■ サービス他

【半導体・部品テストシステム内訳】



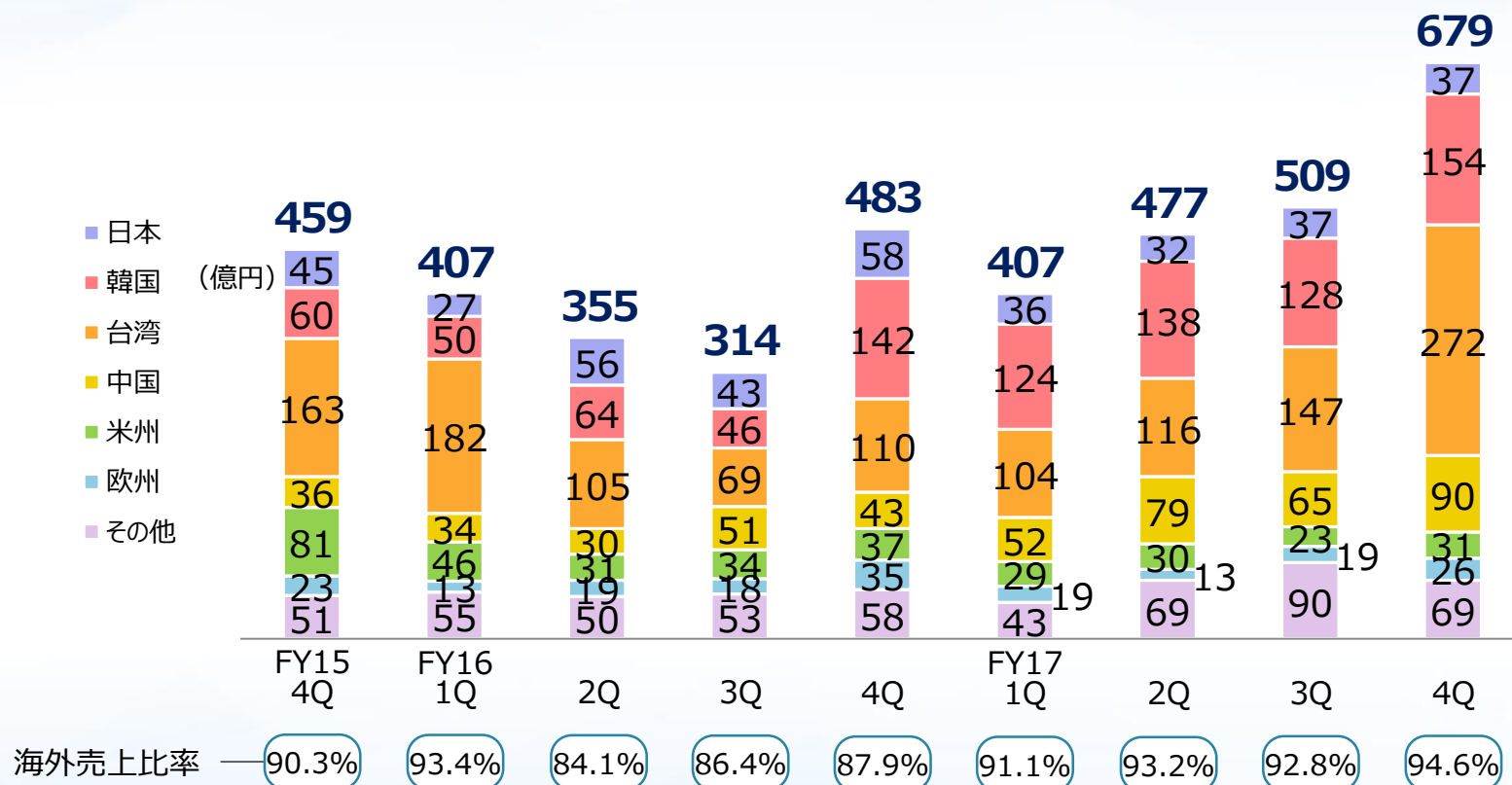
■ メモリ・テスト

■ 非メモリ・テスト

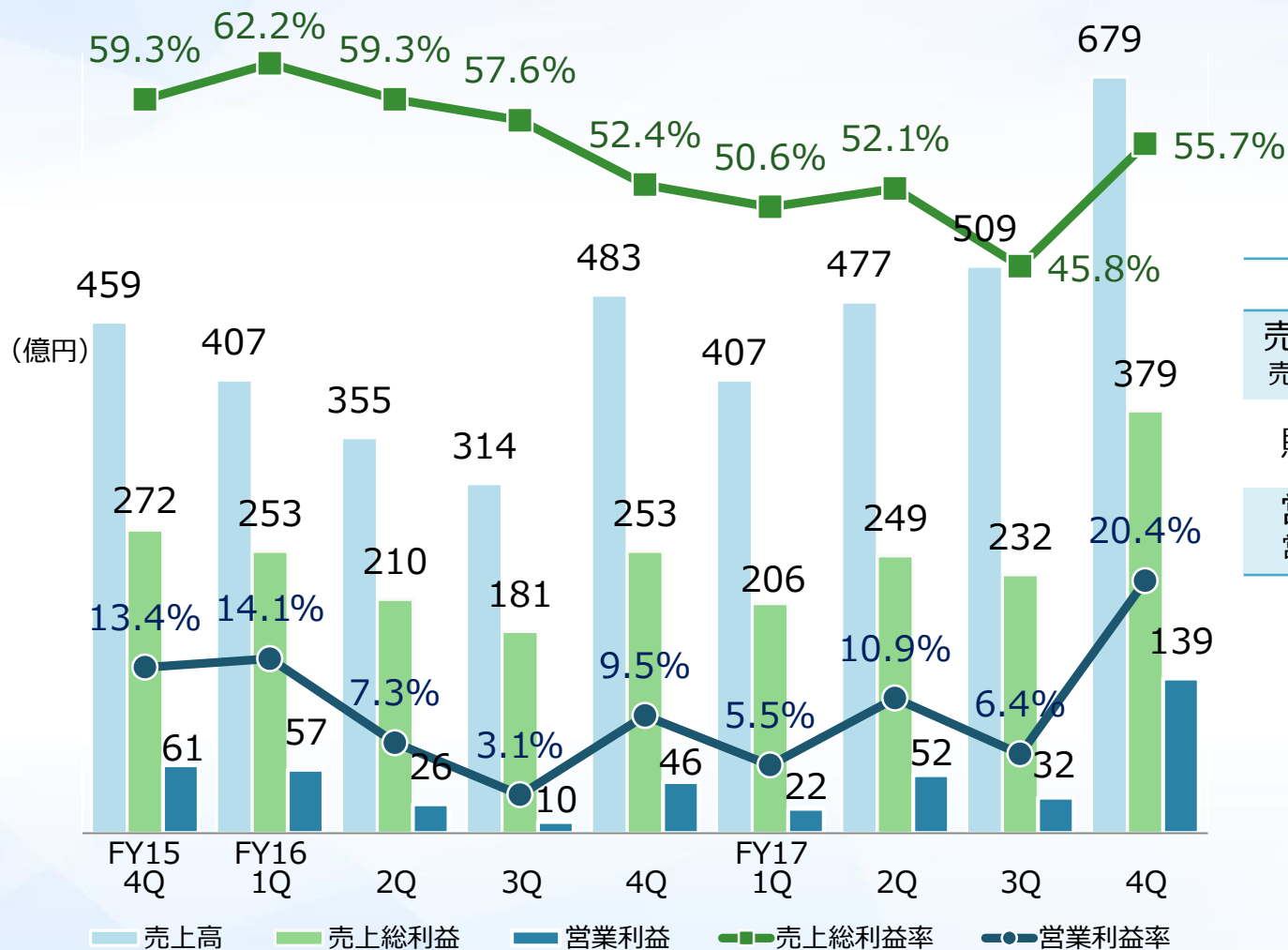
※合計にはセグメント間の内部取引の消去分が含まれます

ADVANTEST®

四半期売上高 地域(出荷先)別

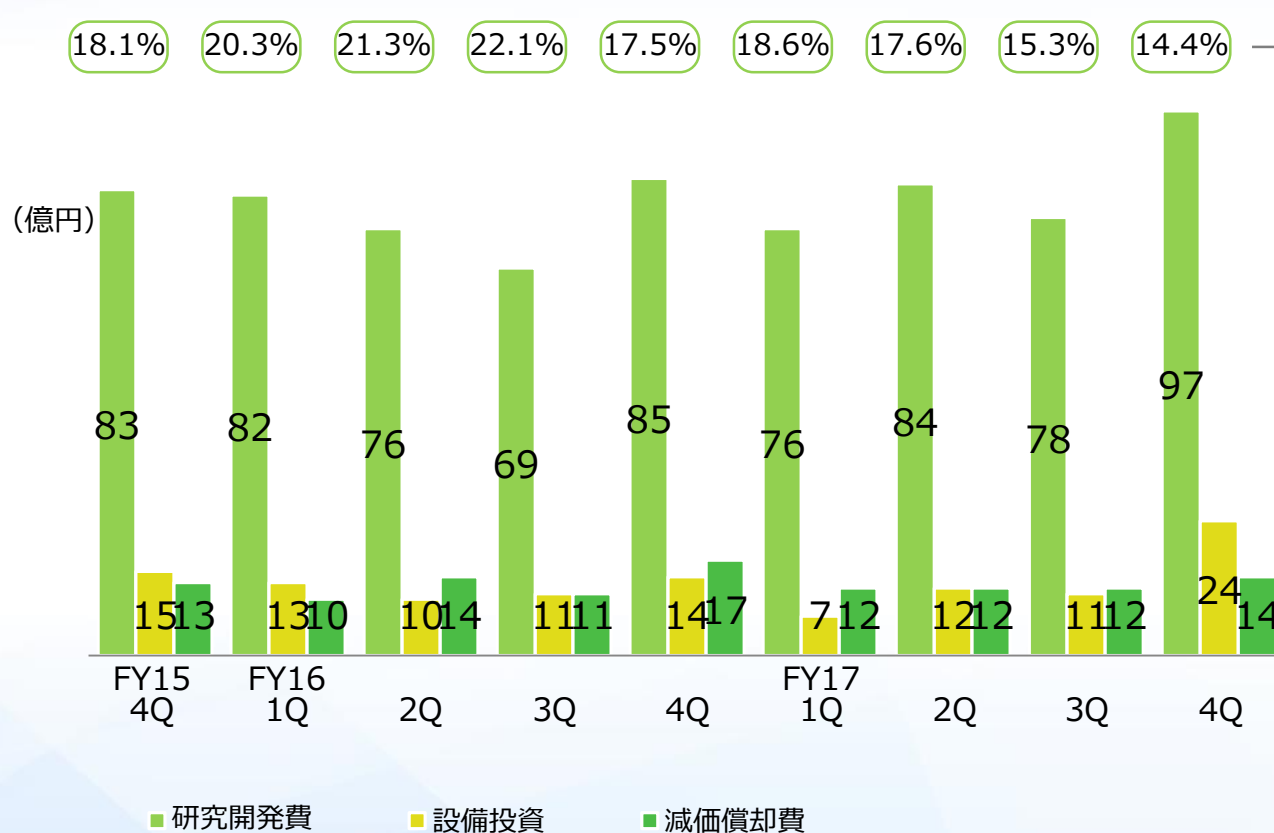


売上高/売上総利益/営業利益



	FY16	FY17
売上総利益	897	1,066
売上総利益率	57.6%	51.4%
販管費等	758	821
営業利益	139	245
営業利益率	8.9%	11.8%

研究開発費/設備投資/減価償却費



研究開発費
売上高比率

	FY16	FY17
研究開発費	312	335
売上高比率	20.0%	16.2%
設備投資	48	54
減価償却費	52	50

連結財政状態

親会社の所有者に
帰属する持分

1,095

1,172

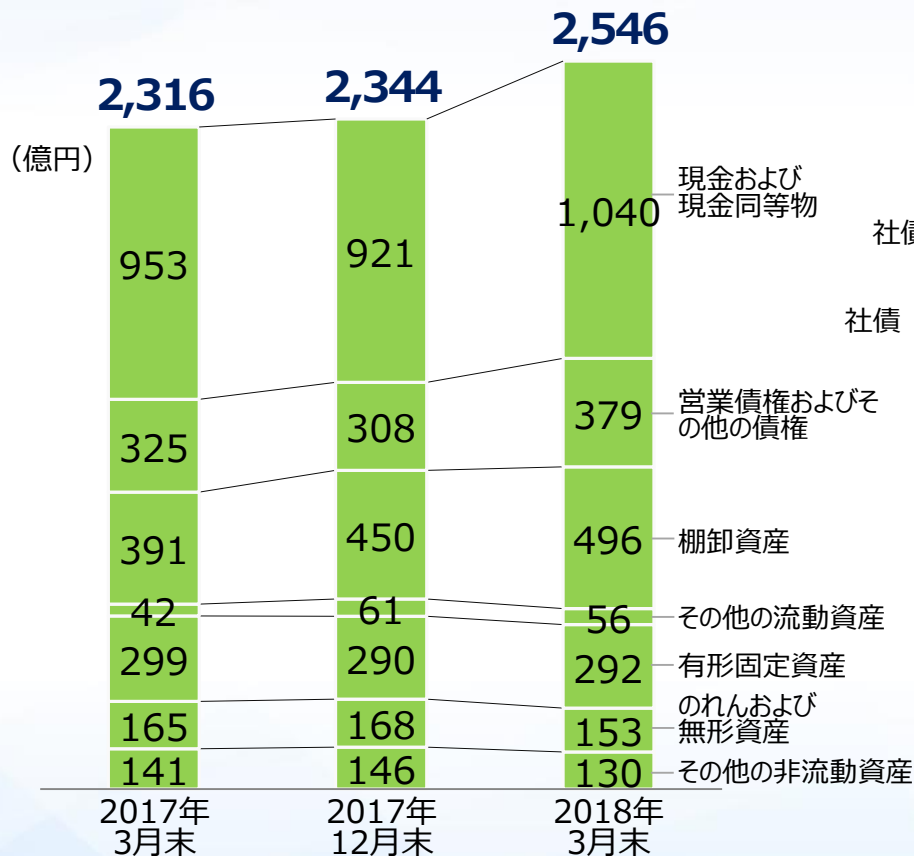
1,246

親会社所有者
帰属持分比率

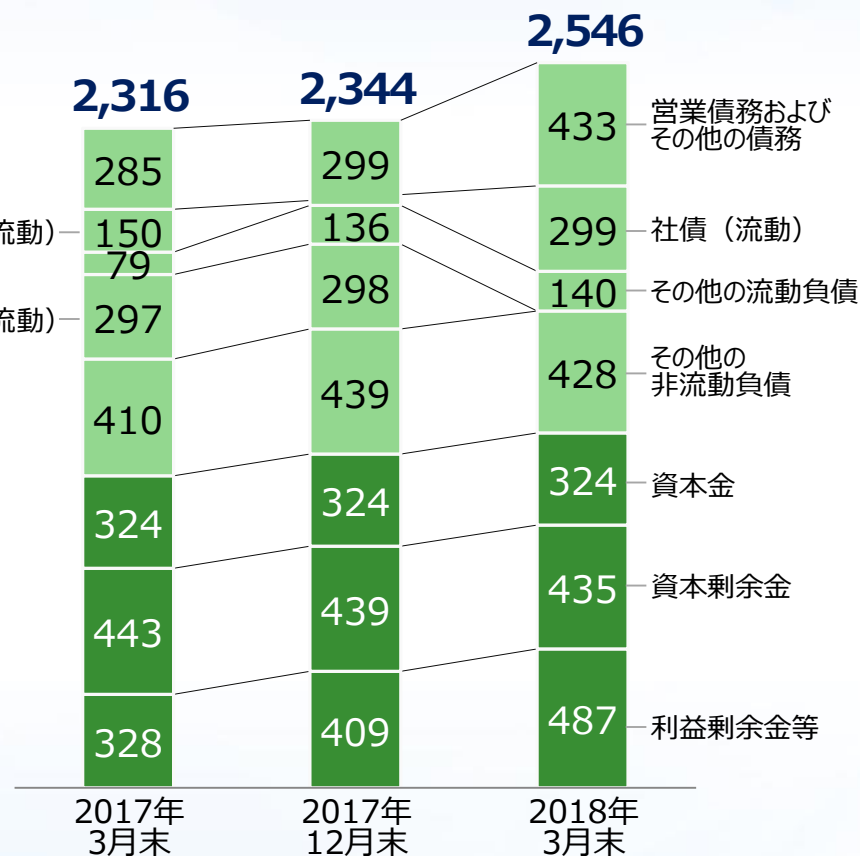
47.3%

50.0%

49.0%



【資産の部】



【負債・資本の部】

ADVANTEST

アジェンダ

- 2017年度決算報告
- **2018年度業績予想**

CY18年市場予想

	CY17	CY18推定	変化率
非メモリ・テスト市場	約\$2,200M	約\$2,200～ \$2,300M	前年比 0%～5%増
メモリ・テスト市場	約\$750M	約\$900M	前年比 約20%増

- ✓ 18年も半導体テスト市場の活況が持続する見通し
- ✓ 非メモリ・テスト市場は、ハイパフォーマンス・コンピューティング、車載、ディスプレイ関連で堅調な需要を見込む
- ✓ メモリ・テストは今年も市場拡大を想定

FY18業績予想

(億円)

	FY17実績	FY18予想	前年度比	
			増減額	増減率
受注高	2,478	2,200	-278	-11.2%
売上高	2,072	2,300	+228	+11.0%
半導体・部品テストシステム事業	1,409	1,600	+191	+13.5%
メカトロニクス関連事業	359	380	+21	+5.9%
サービス他	305	320	+15	+5.0%
営業利益	245	345	+100	+40.9%
営業利益率	11.8%	15.0%	+3.2pts	
税引前利益	243	348	+105	+43.2%
当期利益	181	278	+97	+53.6%
当期利益率	8.7%	12.1%	+3.4pts	
受注残	828	728	-100	+12.1%
為替レート	1米ドル	111円	105円	6円 円高
	1ユーロ	129円	135円	6円 円安

*IFRS第15号適用に伴う影響は当資料に反映していません

※合計にはセグメント間の内部取引の消去分が含まれます

ADVANTEST

FY18重点施策

■ 事業拡大に向けて

<製品供給能力増強>

急峻なテスト需要拡大に追随すべく、部品調達能力を改善

<持続的成長に向けた中期的施策>

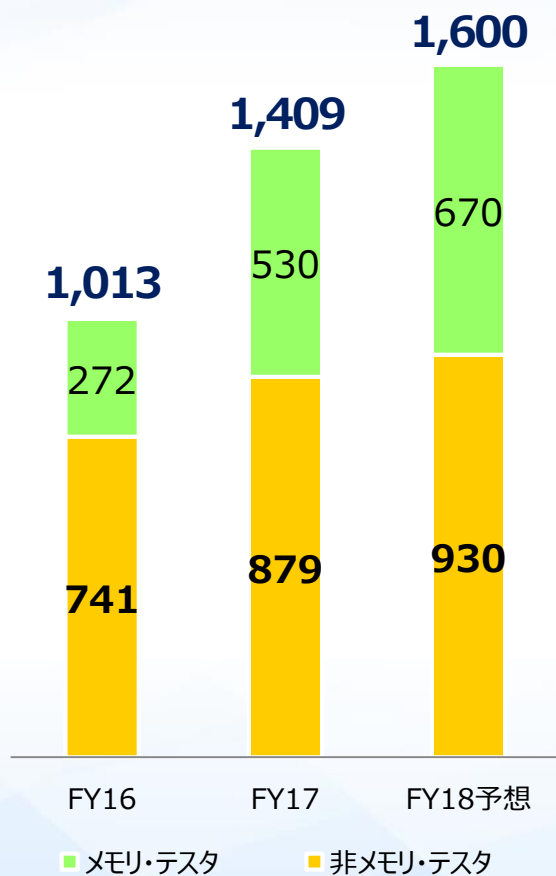
AI、5G通信、ADAS等の有望テーマにおける、顧客とのパートナーシップを強化

■ 投資等 FY18見通し

- ✓ 研究開発費 : 350億円 (FY17実績 : 335億円)
- ✓ 設備投資 : 70億円 (FY17実績 : 54億円)
- ✓ 減価償却費 : 55億円 (FY17実績 : 50億円)

FY18見通し（事業別）

半導体・部品テストシステム
売上高推移（億円）



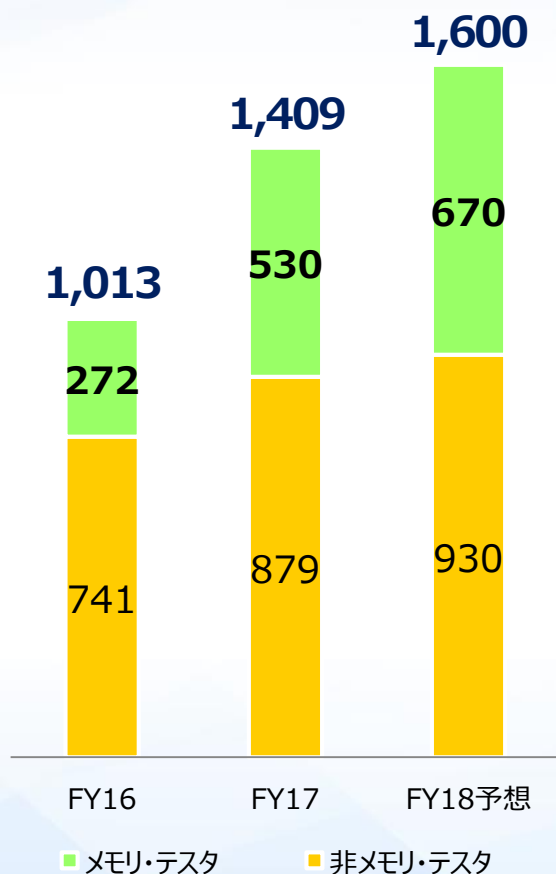
■ 半導体・部品テストシステム

<非メモリ・テスト事業>

- ✓ デバイス高性能化を背景に、AIなどのコンピューティング領域やスマートフォン関連領域が伸長
- ✓ 車載半導体関連、ディスプレイ関連も環境は引き続き良好

FY18見通し（事業別）

半導体・部品テストシステム
売上高推移（億円）



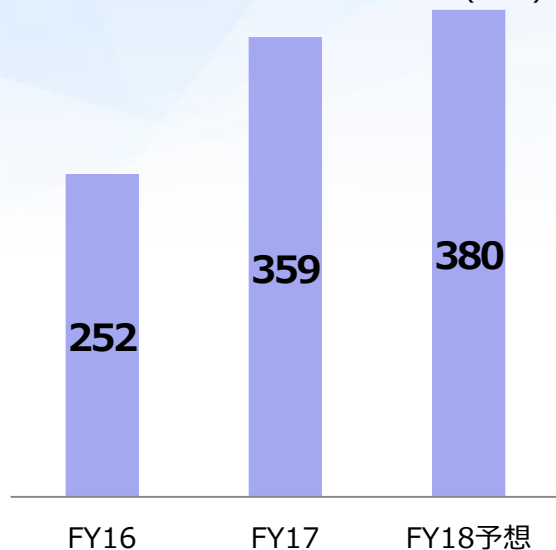
■ 半導体・部品テストシステム

<メモリ・テスト事業>

- ✓ 生産能力改善・デバイス高速化対応に向け、顧客のDRAM後工程テストの増強投資が継続
- ✓ NANDフラッシュの層数向上、信頼性保証ニーズ拡大に沿ったテスト増強も進展

FY18見通し（事業別）

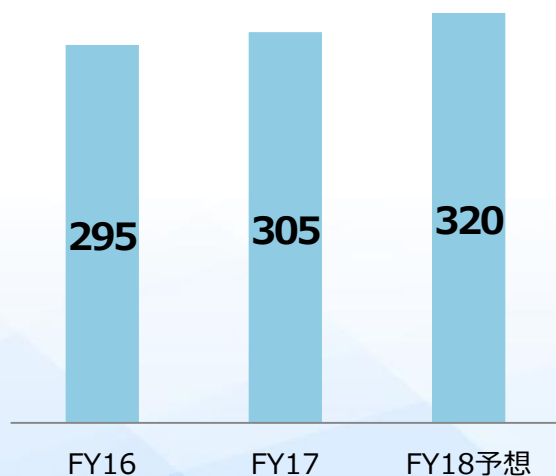
メカトロニクス関連 売上高推移（億円）



■ メカトロニクス関連

- ✓ プローブ・カード事業の拡大
- ✓ メモリ向け・車載向けハンドラ需要も増加
- ✓ ナノテク事業の底打ち

サービス他 売上高推移（億円）



■ サービス他

- ✓ SSDテストの成長がセグメント増収に貢献

サマリー

- ✓ 2018年もテスト市場の活況を見込む中、一段の業績伸長を目指す
- ✓ 高水準なテスト需要が継続する中、さらなる部品調達能力改善を図る
- ✓ AI、5G通信、ADAS等の有望テーマで顧客とのパートナーシップを強化
- ✓ 長期経営方針、FY18を初年度とする3カ年の中期経営計画を新規策定。社員一丸で顧客価値創造と企業価値向上に取り組む