

2017年3月期

決算概要



2017年5月11日
日揮株式会社
財務部長
広瀬岳彦

- 1 連結損益計算書及び連結包括利益計算書
- 2 セグメント情報
- 3 連結貸借対照表
- 4 連結キャッシュ・フローの状況
- 5 受注の状況
- 6 業績見通し

1. 連結損益計算書及び連結包括利益計算書 (決算短信 P.9~10)

【単位：億円】

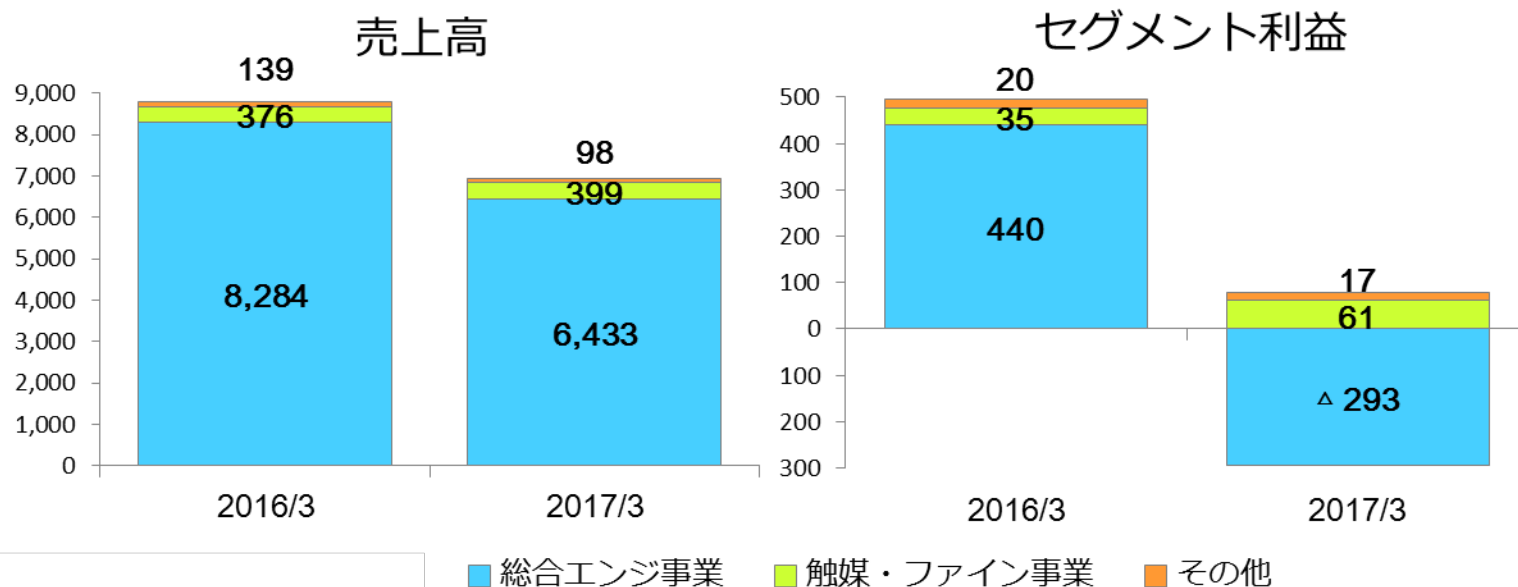
	2016/3	2017/3	前期比
売上高	8,799	6,931	△ 1,868
売上総利益	729	14	△ 715
利益率	8.3%	0.2%	△ 8.1pt
営業利益	496	△ 214	△ 711
経常利益	520	△ 152	△ 672
親会社株主に帰属する当期純利益	427	△ 220	△ 648
当期純利益	429	△ 218	△ 648
その他の包括利益	△ 70	△ 35	+34
包括利益	359	△ 254	△ 613

2. セグメント情報 (決算短信 P.15~16)

報告セグメントごとの売上高及び利益

【単位：億円】

	売上高		セグメント利益	
	2016/3	2017/3	2016/3	2017/3
総合エンジ事業	8,284	6,433	440	△ 293
触媒・ファイン事業	376	399	35	61
その他	139	98	20	17
合計	8,799	6,931	496	△ 214



3. 連結貸借対照表 (決算短信 P.7~8)

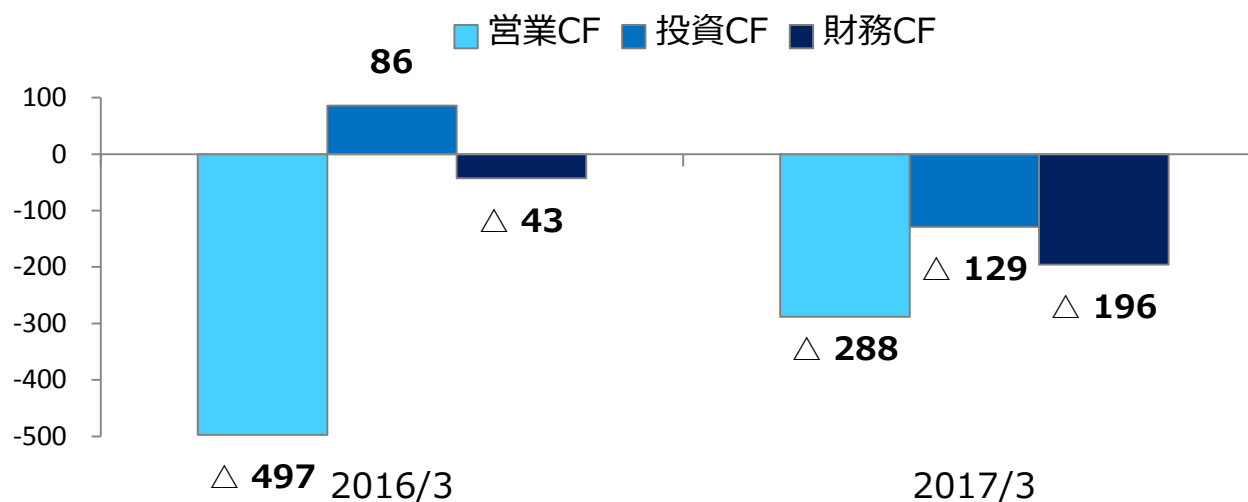
【単位：億円】

	2016/3	2017/3	増減		
流動資産	5,227	4,808	^{*1} Δ 418	^{*1}	現金預金/有価証券 Δ623
固定資産	1,670	1,654	Δ 16		完成工事未収入金 +203
資産合計	6,897	6,462	Δ 434		未成工事支出金 Δ73
流動負債	2,252	2,264	^{*2} +12	^{*2}	工事未払金 Δ107
固定負債	449	365	^{*3} Δ 83		未成工事受入金 +70
負債合計	2,701	2,630	Δ 70		工事損失引当金 +105
純資産	4,196	3,832	^{*4} Δ 364	^{*3}	長期借入金 Δ83
負債純資産合計	6,897	6,462	Δ 434	^{*4}	親会社株主に帰属する当期純損失 Δ220
					配当金支払 Δ107
					その他の包括利益累計額 Δ36

4.連結キャッシュ・フローの状況 (決算短信 P.13)

【単位：億円】

	2016/3	2017/3
営業キャッシュ・フロー	△ 497	△ 288
投資キャッシュ・フロー	86	△ 129
財務キャッシュ・フロー	△ 43	△ 196
為替換算差額	△ 57	△ 8
NETキャッシュ増減	△ 511	△ 623
新規連結に伴う増加	14	0
現金/現金同等物の期末残高	2,479	1,856



5. 受注の状況 (決算短信 P.19)

i) 当期受注高の状況

【単位：億円】

	2016年度実績
海外	3,115
国内	1,946
合計	5,062

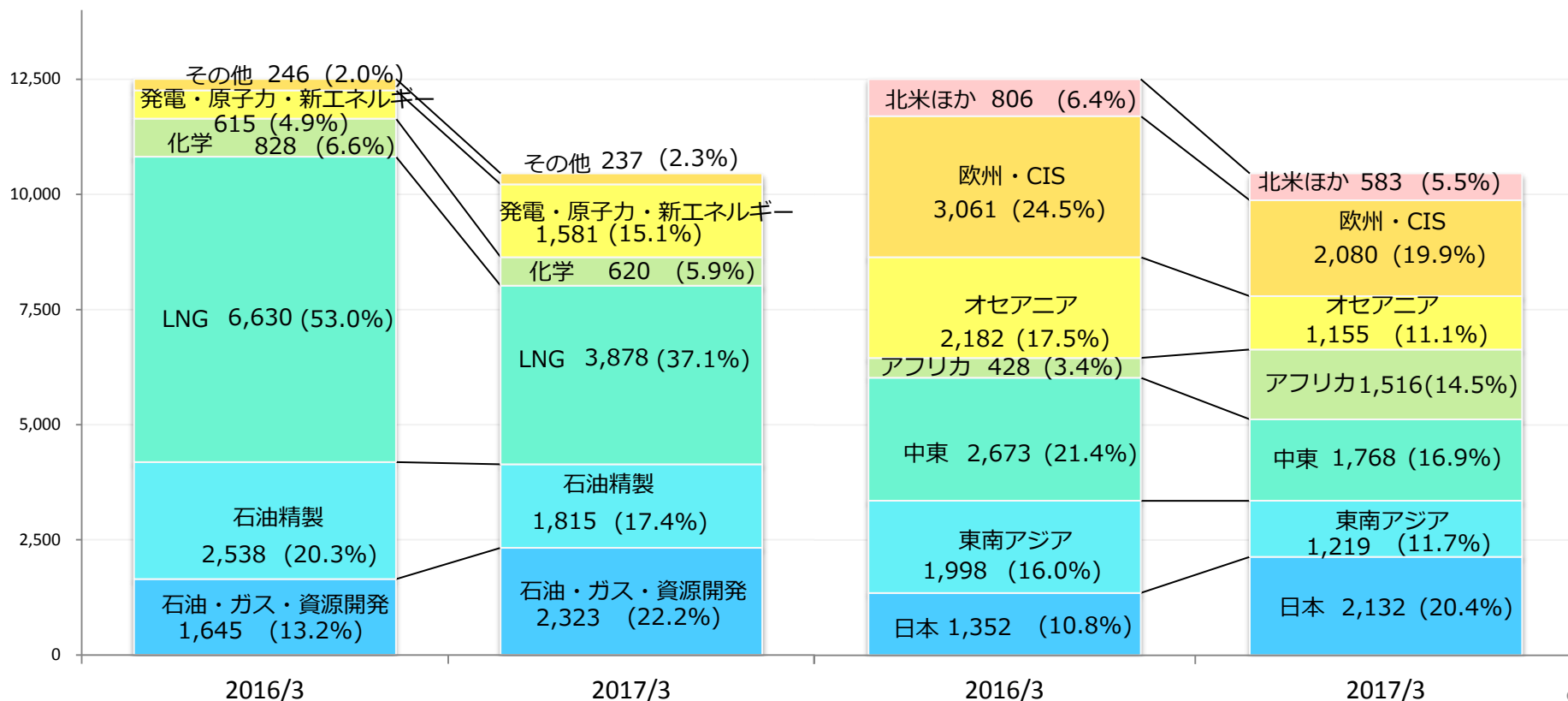
ii) 受注残高

【単位：億円】

2016/3	2017/3	増減
12,503	10,456	△ 2,046

分野別【連結】

地域別【連結】



6. 2017年度の業績見通し

【単位：億円】

	連結
売上高	6,800
売上総利益	480
利益率	7.1%
営業利益	260
経常利益	300
親会社株主に帰属する 当期純利益	210
受注高	7,500
配当金	25.0円
予想レート（米ドル）	110円

参考資料

参考（地域別売上高、受注高）

売上高

	2016/03	2017/03
日本	1,276 (14.5%)	1,388 (20.0%)
東南アジア	2,094 (23.8%)	1,000 (14.4%)
オセアニア	2,021 (23.0%)	1,253 (18.1%)
アフリカ	111 (1.3%)	198 (2.9%)
中東	1,136 (12.9%)	1,270 (18.3%)
欧州・CIS	1,250 (14.2%)	1,403 (20.2%)
北米ほか	907 (10.3%)	417 (6.1%)
合計	8,799 (100.0%)	6,931 (100.0%)

受注高

【単位：億円】

	2016/03	2017/03
日本	860 (26.8%)	1,946 (38.5%)
東南アジア	631 (19.7%)	440 (8.7%)
オセアニア	213 (6.7%)	303 (6.0%)
アフリカ	409 (12.8%)	1,280 (25.3%)
中東	734 (22.9%)	327 (6.5%)
欧州・CIS	110 (3.4%)	611 (12.1%)
北米ほか	246 (7.7%)	151 (2.9%)
合計	3,206 (100.0%)	5,062 (100.0%)

将来の見通しに関するご注意事項

本資料にて開示されているデータや将来予測は、本資料の発表日現在の判断や入手可能な情報に基づくもので、種々の要因により変化することがあり、これらの目標や予想の達成、および将来の業績を保証するものではありません。またこれらの情報が、今後予告なしに変更されることがあります。

従いまして、本情報および資料のご利用は、他の方法により入手された情報とも照合・確認し、ご利用者の判断によって行ってくださいますようお願いいたします。

本資料ご利用の結果、生じたいかなる損害についても、当社は一切責任を負いません。

＜本資料に関するお問い合わせ先＞
日揮株式会社 経営統括本部 広報・IR部

Tel:045-682-8026 Fax:045-682-1112

E-mail: ir@jgc.com