

# 2015年3月期 連結決算概要

2015年5月1日





# 目次

---

1. 2015年3月期 連結決算概要	P. 2
2. 投資計画進捗状況	P. 7
3. 2016年3月期 連結業績予想	P. 9
4. 補足資料	P. 14

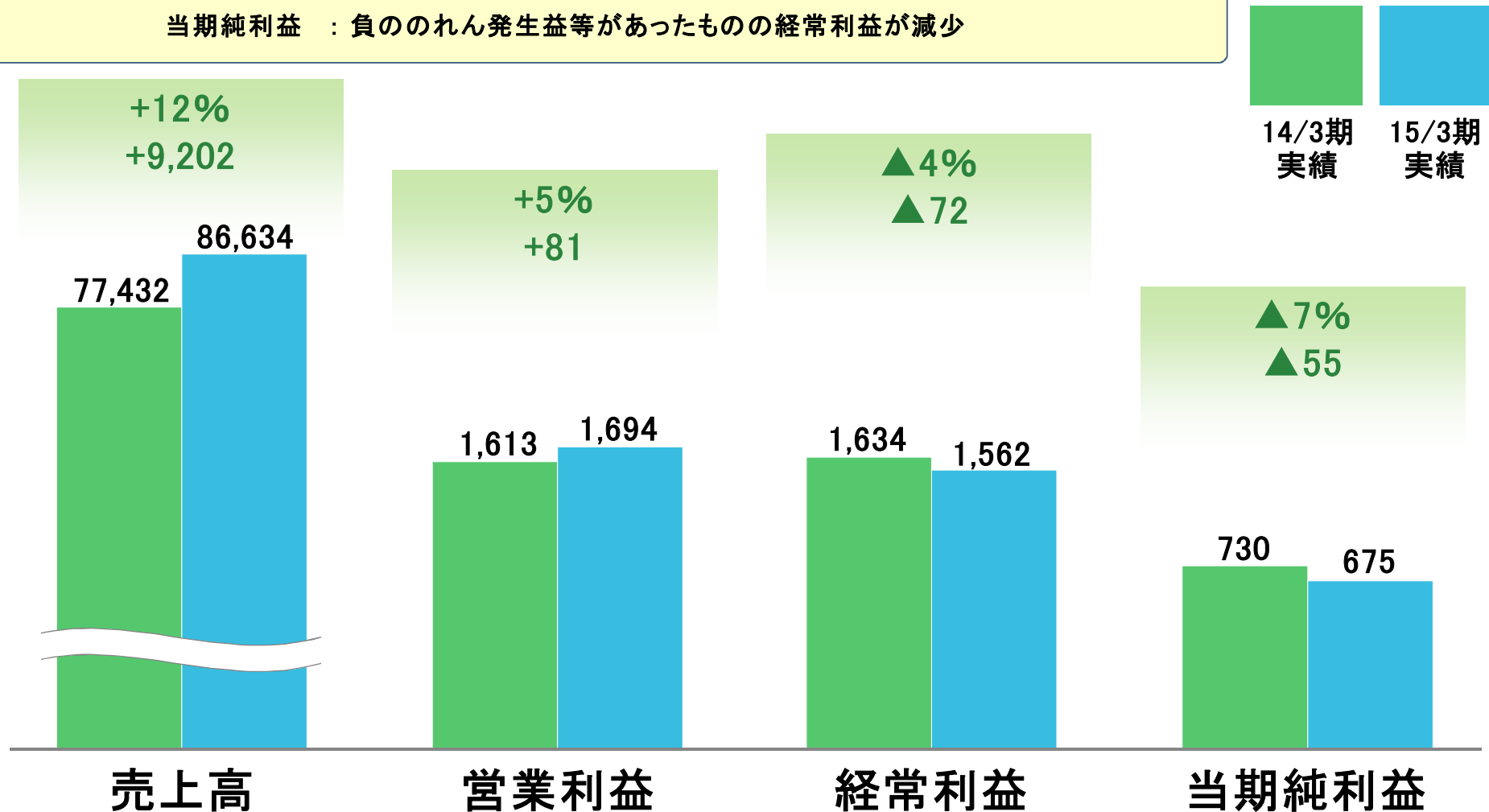
# 1. 2015年3月期 連結決算概要



# 連結業績

(単位: 億円)

- ◆前期比 増収減益 (営業利益は増益も、経常利益、当期純利益は減益)
- ⇒ 売上高 : 機械・エネルギー・プラントプロジェクト本部を中心に増加
  - 営業利益 : 販売費及び一般管理費が増加した一方で売上総利益が増加
  - 経常利益 : 主に金属本部の持分法による投資利益の減少
  - 当期純利益 : 負ののれん発生益等があったものの経常利益が減少

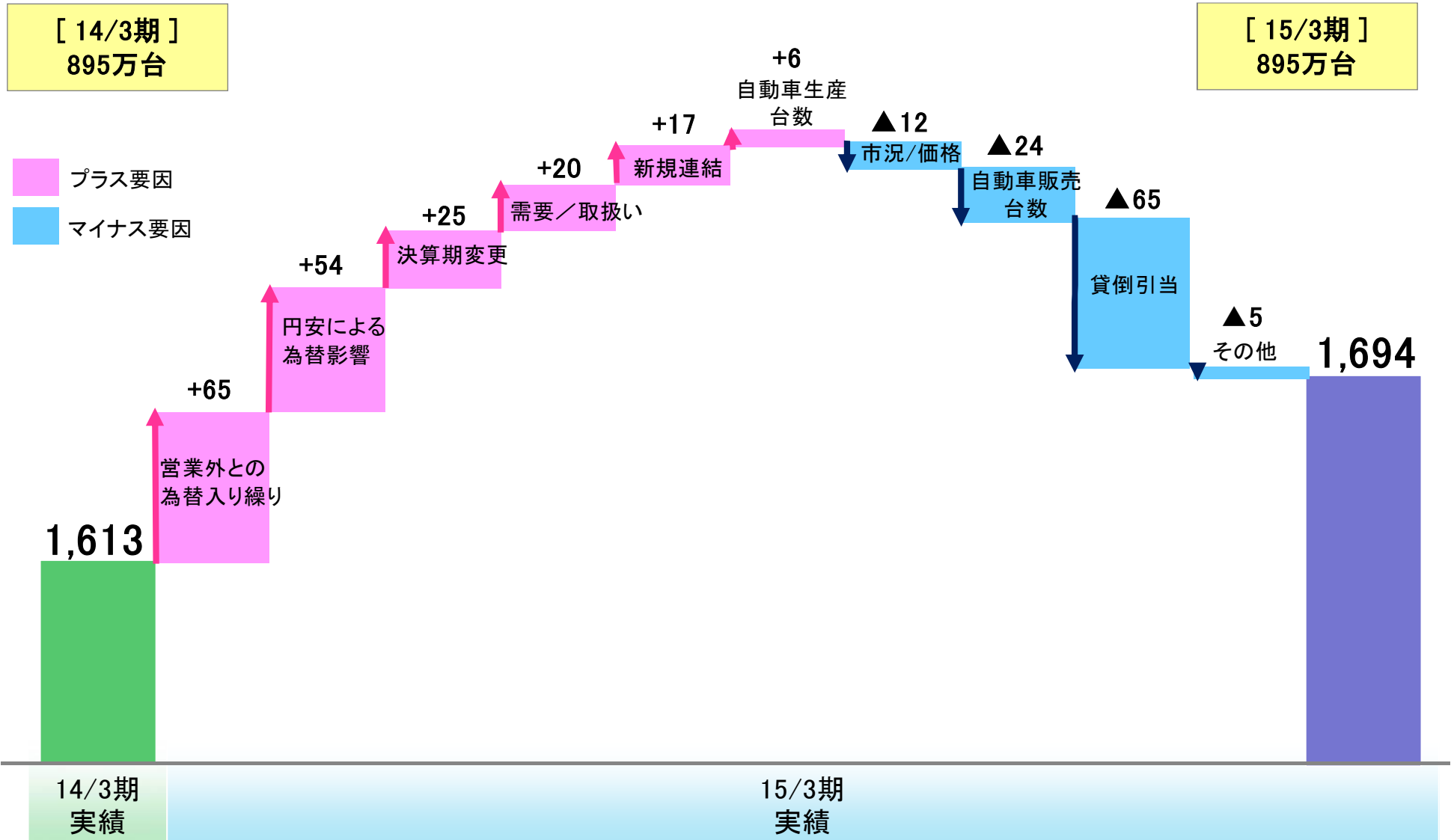


# 営業利益のプラス・マイナス要因まとめ

(単位: 億円)

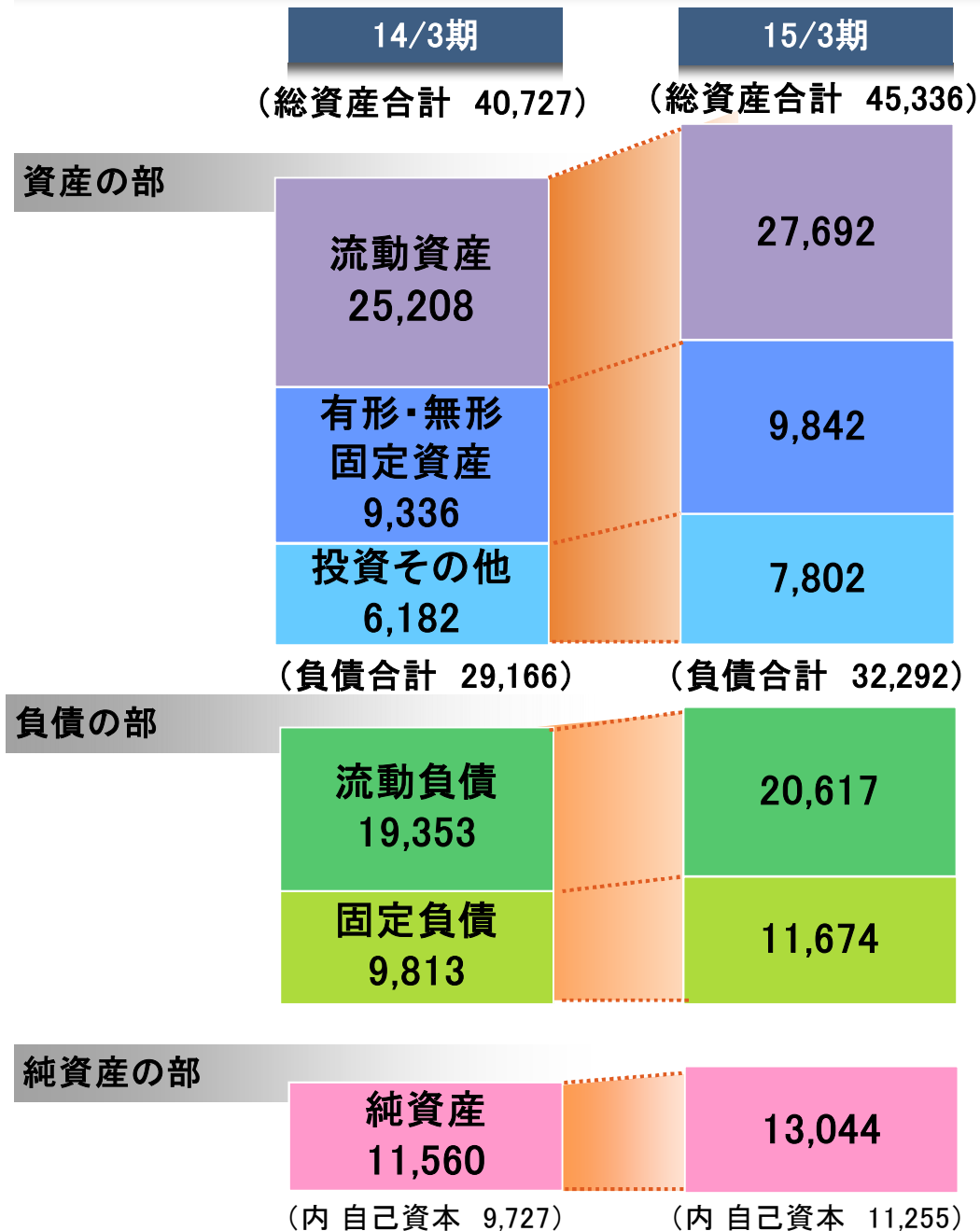
トヨタ自動車生産台数

トヨタ自動車生産台数



# バランスシートの状況

(単位: 億円)



**総資産増加 +4,609**

現預金の増加	+871
売上債権の増加	+781
たな卸資産の増加	+546
投資有価証券・出資金	+1,069

**負債増加 +3,126**

有利子負債	+2,317
支払手形・買掛金	+182

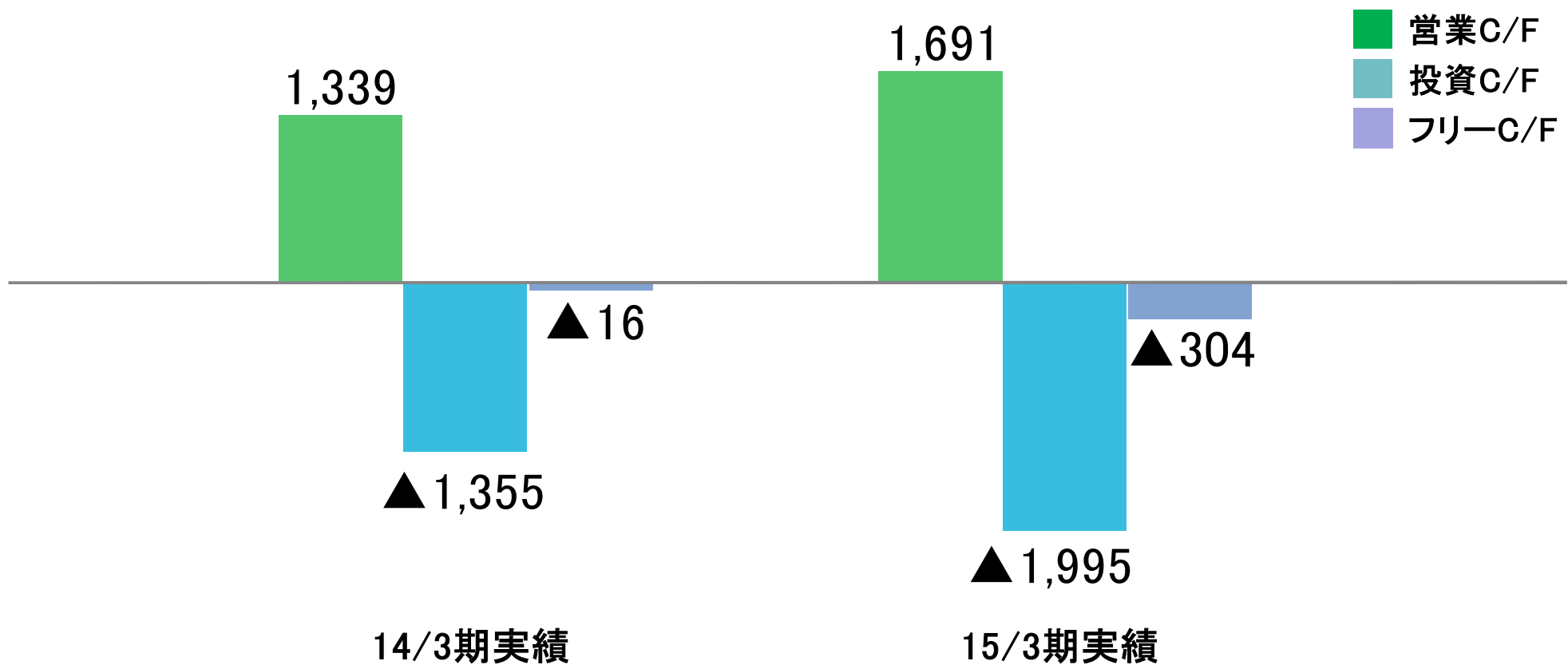
**純資産増加 +1,484**

利益剰余金	+438
有価証券評価差額金	+594
為替換算調整勘定	+530


 キャッシュフロー

(単位: 億円)

	14/3期 実績	15/3期 実績	増減
営業C/F	1,339	1,691	352
投資C/F	▲1,355	▲1,995	▲640
フリーC/F	▲16	▲304	▲288



## 2. 投資計画進捗状況





# 投資計画の進捗状況

(単位:億円)

15/3 期 投資実績	
	15/3 期 投資実績
	主な内訳
	金額
自動車	<ul style="list-style-type: none"> <li>自動車生産関連設備の拡充</li> <li>ディーラー設備投資・拠点拡充</li> <li>マレーシア/タイ自動車部品卸会社への出資</li> </ul>
	計 619
自動車以外	<ul style="list-style-type: none"> <li>太陽光・風力発電事業(ユーラス)</li> <li>豪州・カナダでのガス開発案件</li> <li>トーマンエレクトロニクスTOB実施</li> </ul>
	計 1,468
	合計 2,087

### 3. 2016年3月期 連結業績予想



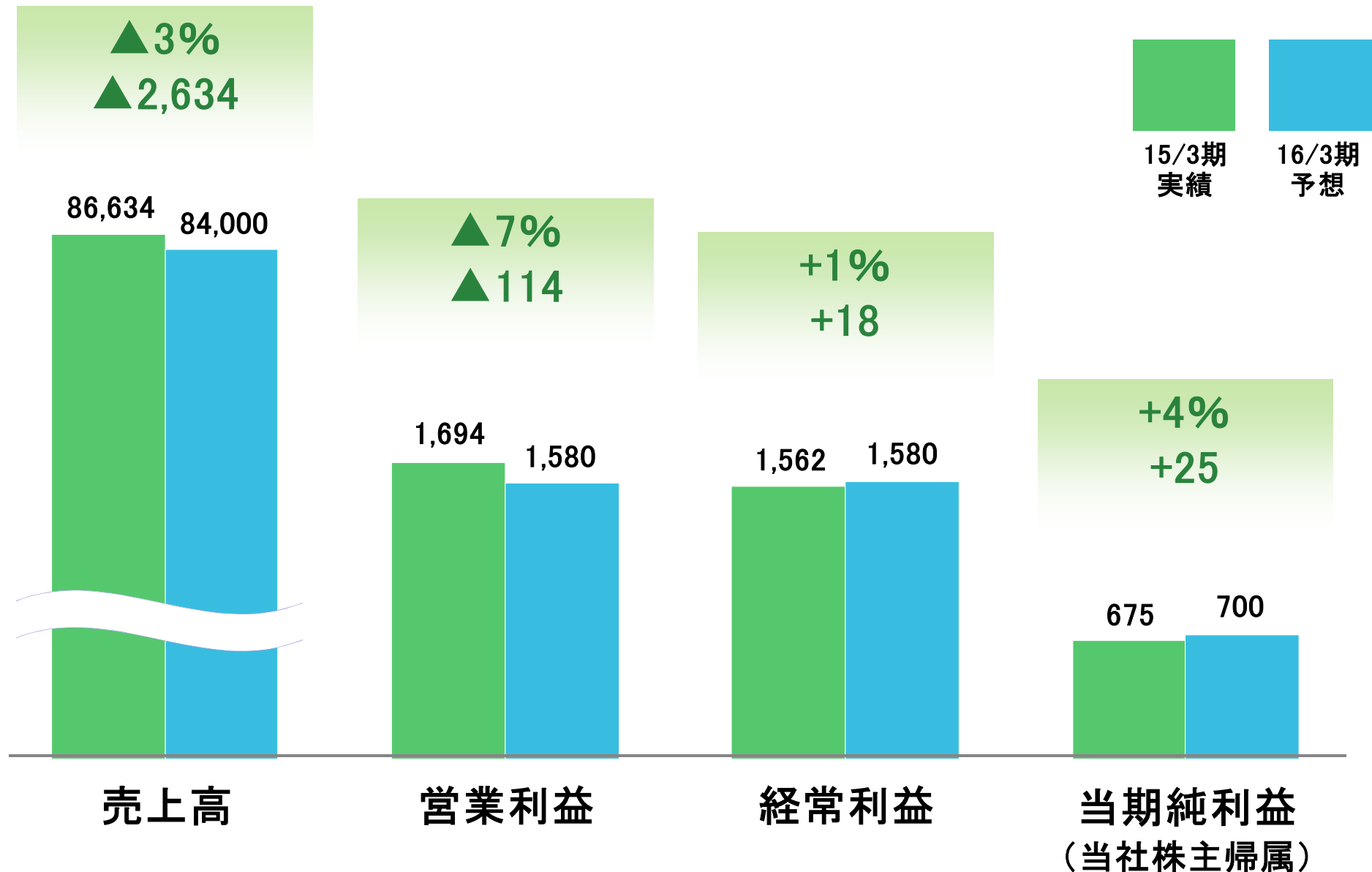
## 2016年3月期予想の前提条件

指標	通期予想
為替レート	1US\$    JP¥115 1EUR    JP¥125
トヨタ自動車生産台数	912万台



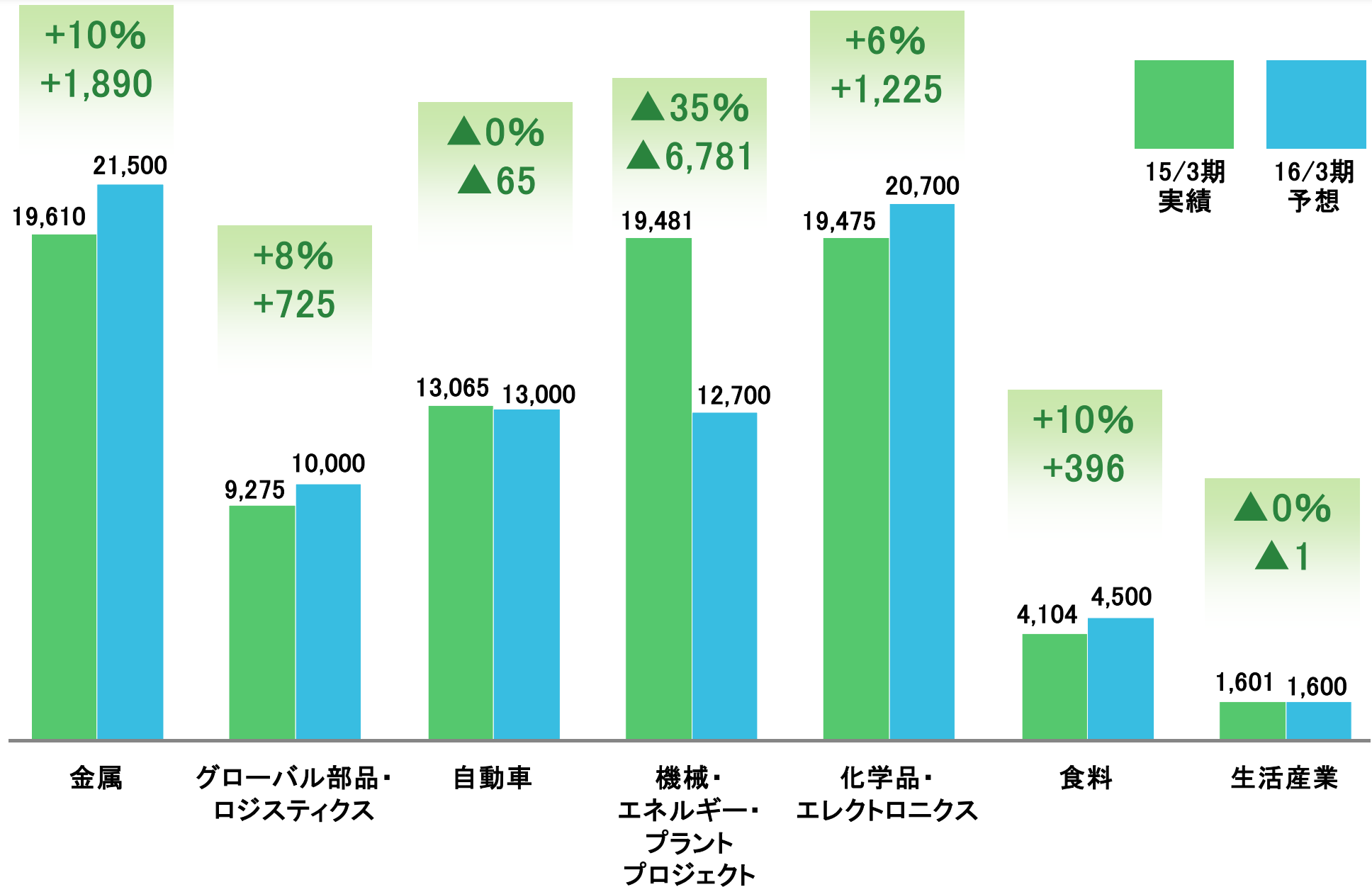
2016年3月期 業績予想

(単位: 億円)



# 商品セグメント別 業績予想【売上高】

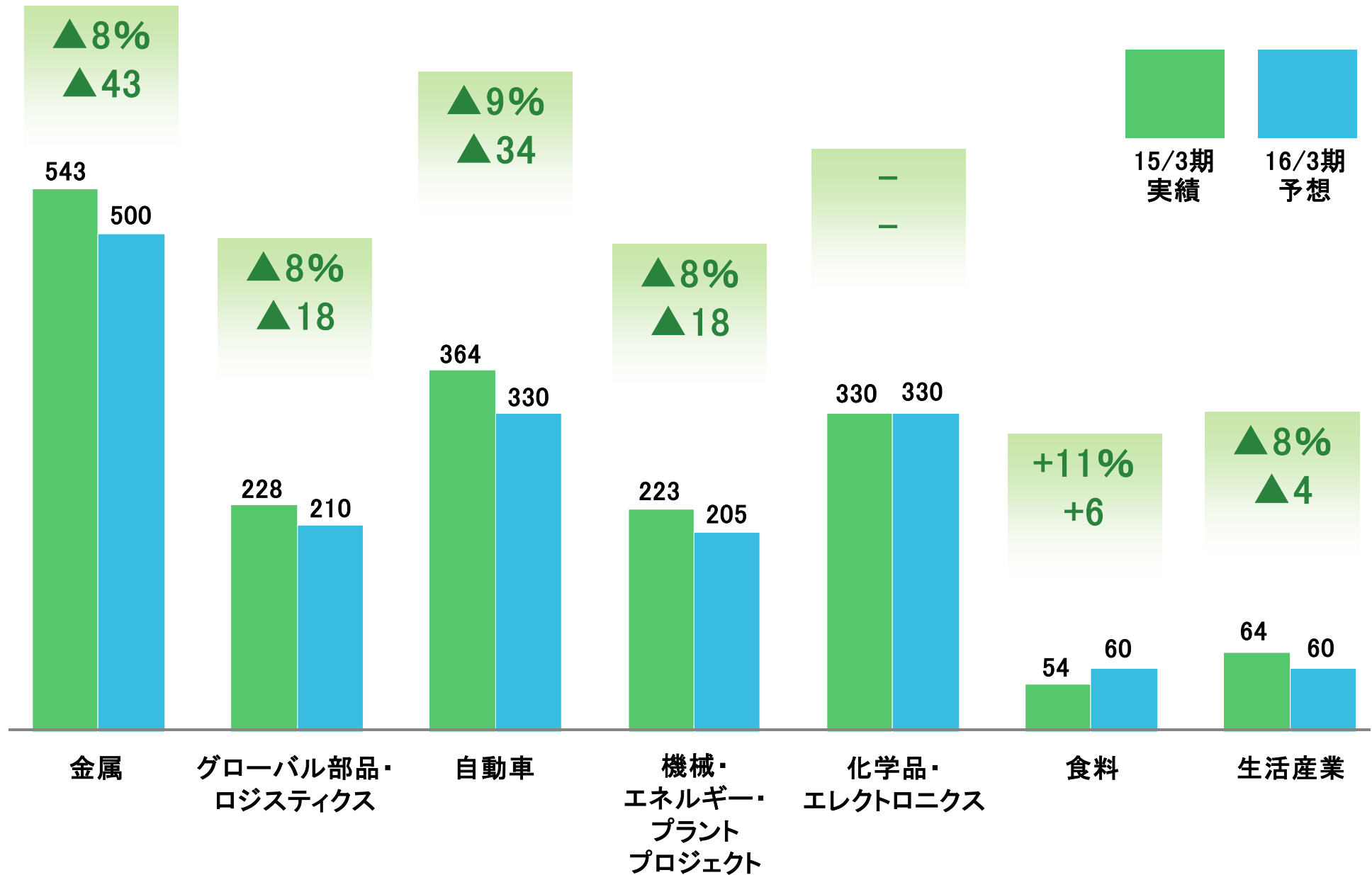
(単位: 億円)





# 商品セグメント別 業績予想【営業利益】

(単位: 億円)



## 4. 補足資料



## 補足資料(目次)

---

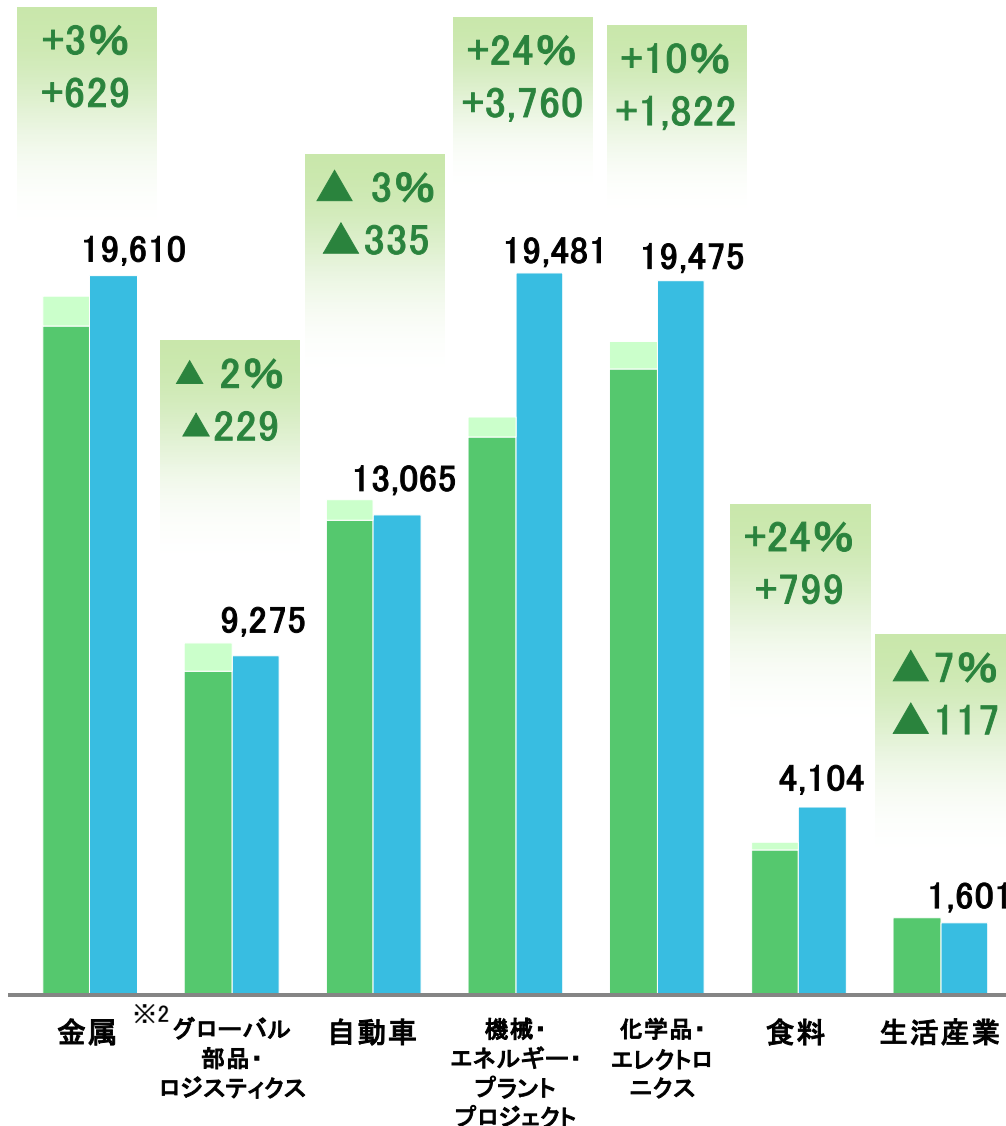
1. 《補足資料1》  
商品セグメント別売上高・営業利益(前期比較) P. 16
  
2. 《補足資料2》  
所在地セグメント別売上高・営業利益(前期比較) P. 21



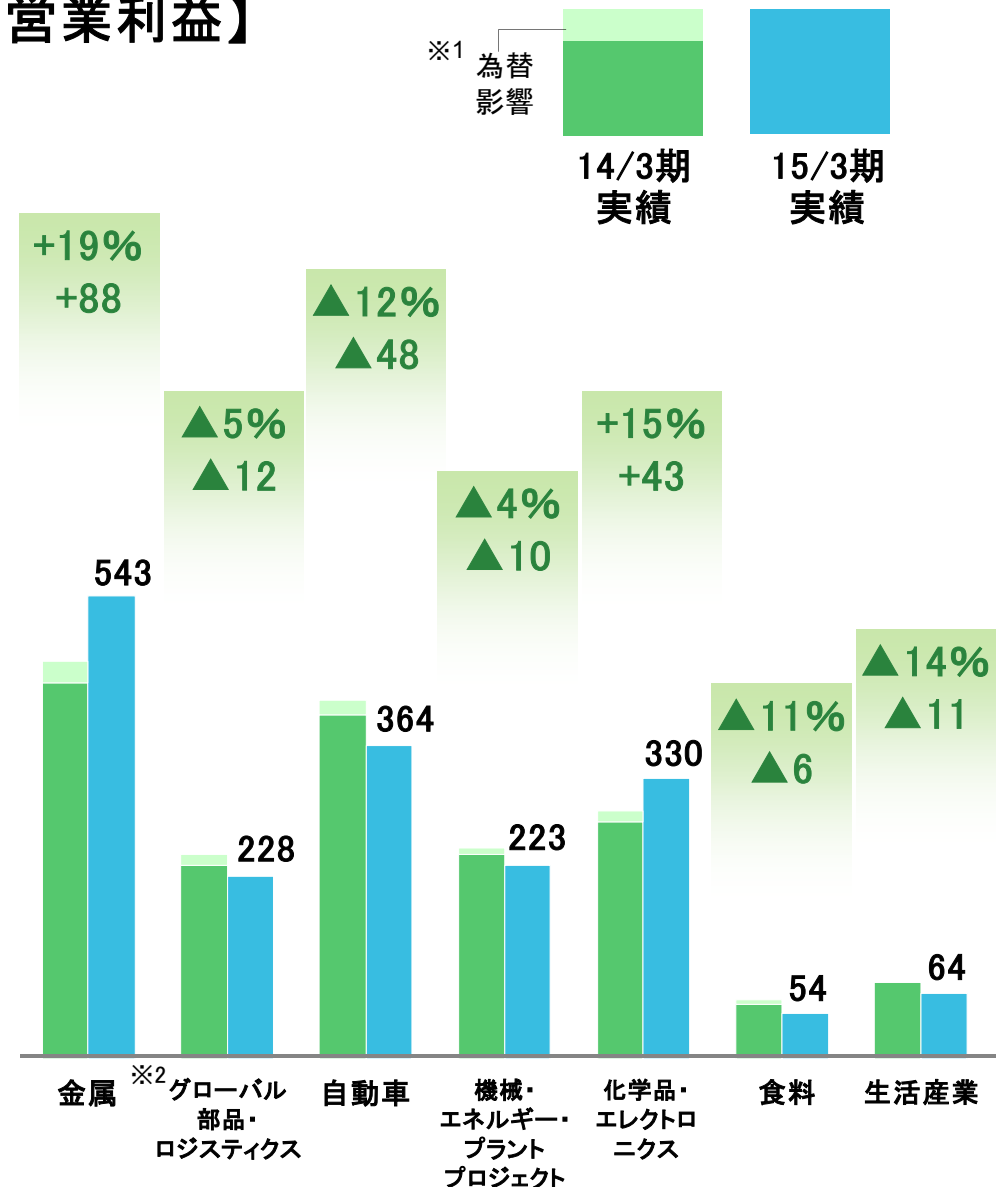
《補足資料1》  
商品セグメント別 連結業績

(単位:億円)

【売上高】



【営業利益】



※1 為替影響

14/3期実績  
15/3期実績

※1. 上記の増減率は為替換算の影響を除いて算出しております。

※2. 2014年4月1日よりグローバル生産部品・ロジスティクス本部名称をグローバル部品・ロジスティクス本部に変更しております。

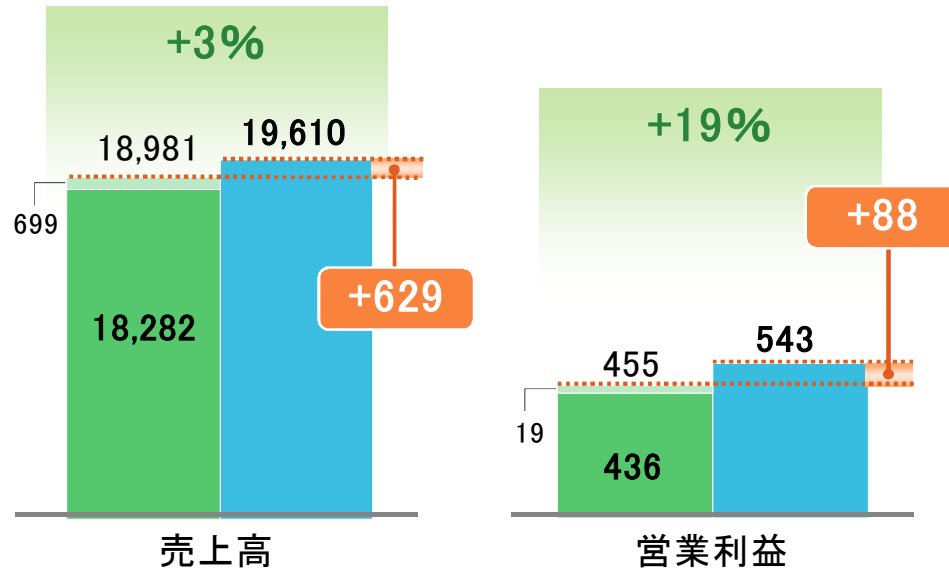


《補足資料1-①》

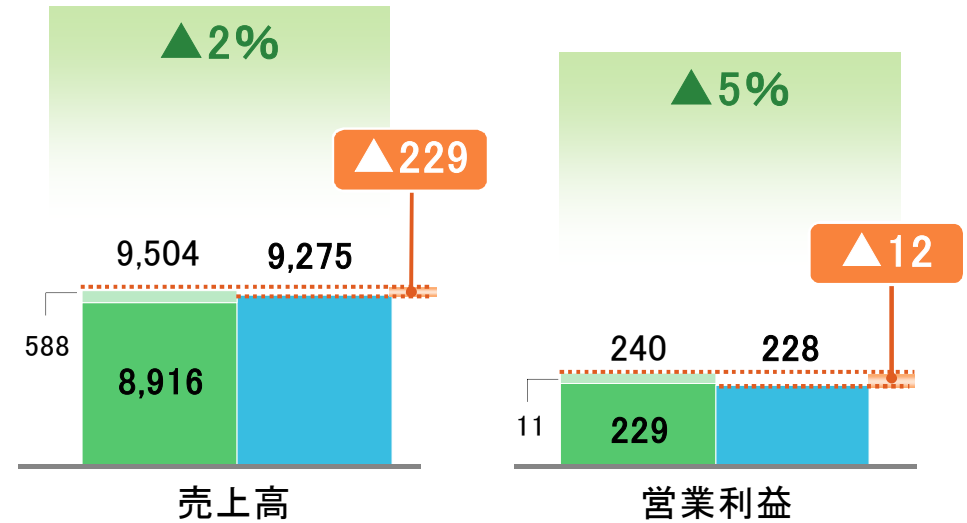
商品セグメント別売上高・営業利益(前期比較)

(単位: 億円)

金属本部



グローバル部品・ロジスティクス本部



【売上高・営業利益】

- 北米の自動車生産台数増加及び決算期統一の影響等

【売上高・営業利益】

- 中国及びタイでの取扱い減少等

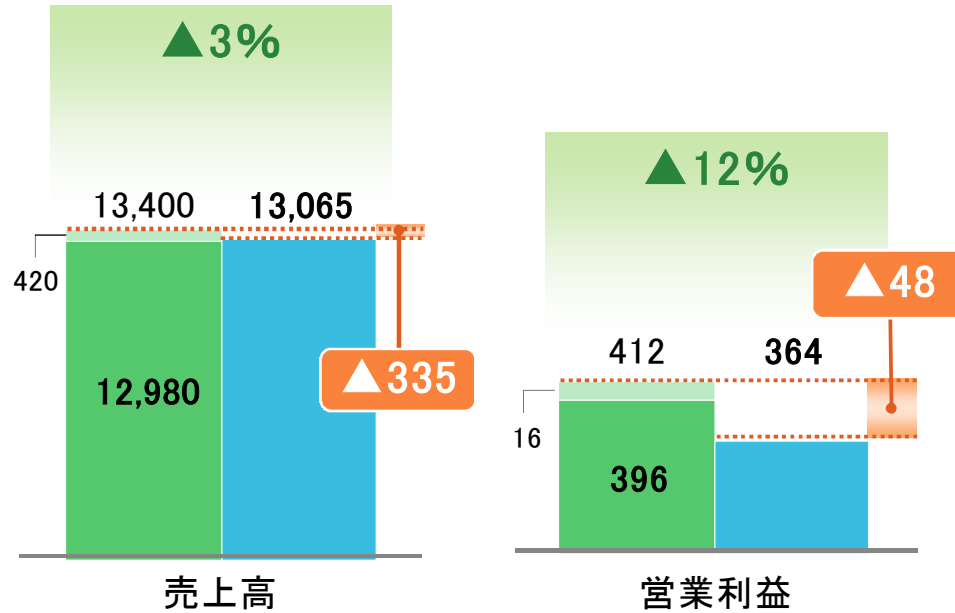


《補足資料1-②》

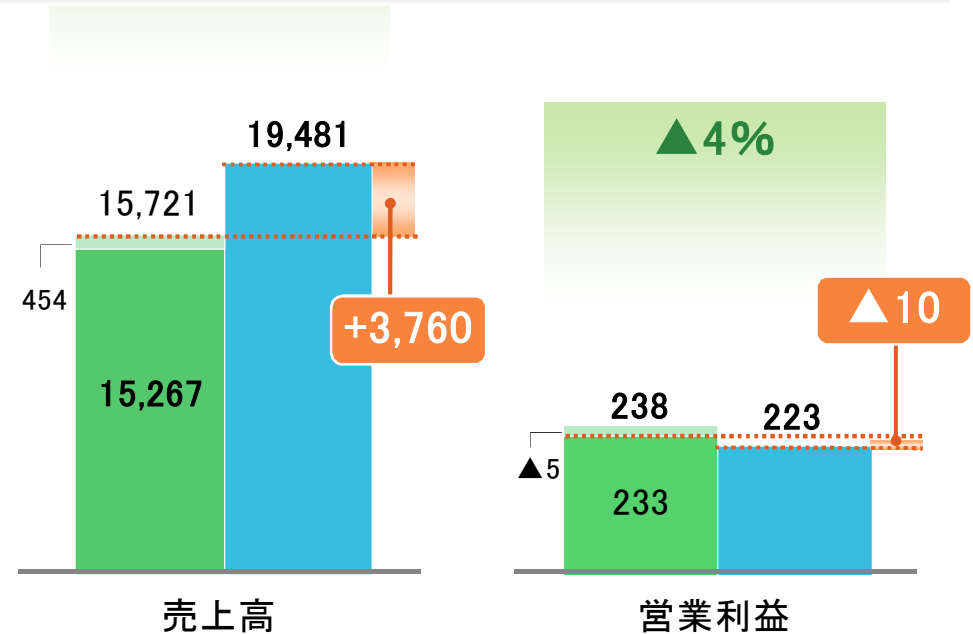
商品セグメント別売上高・営業利益(前期比較)

(単位: 億円)

自動車本部



機械・エネルギー・プラントプロジェクト本部



【売上高・営業利益】

- 単体の輸出及び海外自動車販売会社の取扱台数減少等

【売上高】

- 石油製品の取扱い増加等

【営業利益】

- 前期変電設備取扱いの影響等

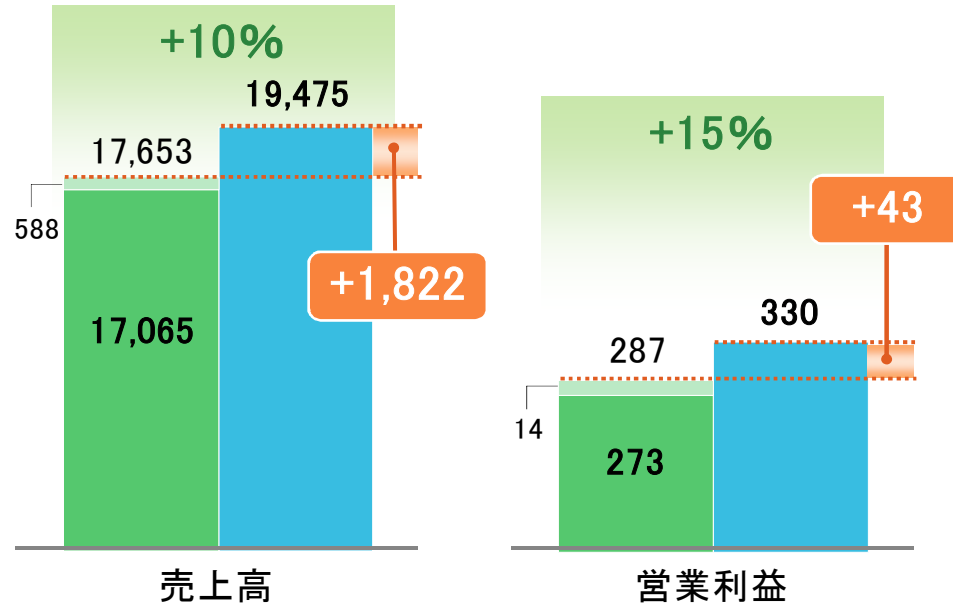


《補足資料1-③》

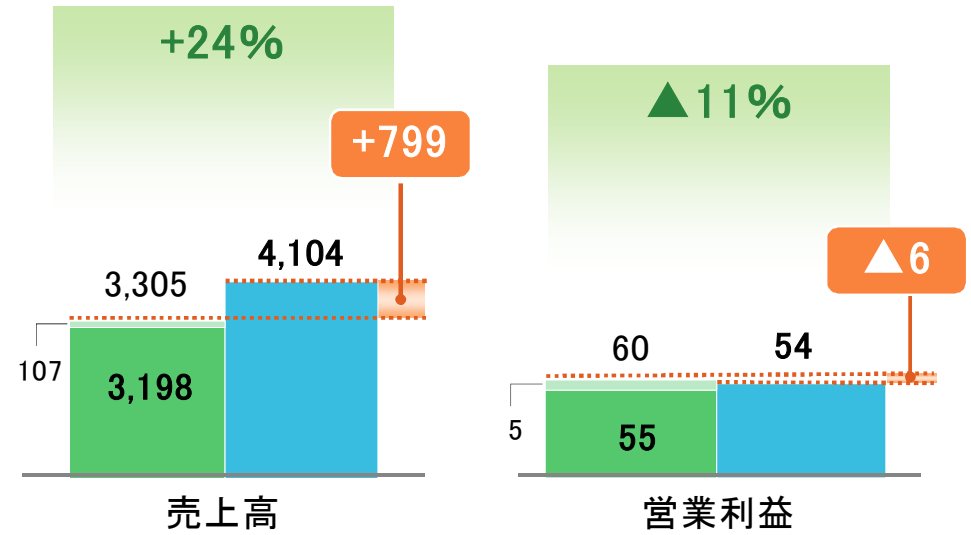
商品セグメント別売上高・営業利益(前期比較)

(単位: 億円)

化学品・エレクトロニクス本部



食料本部



【売上高・営業利益】

- エレクトロニクス関連取扱い増加及び新規連結子会社の影響等

【売上高】

- 海外での穀物取扱い増加等

【営業利益】

- 市況の下落等

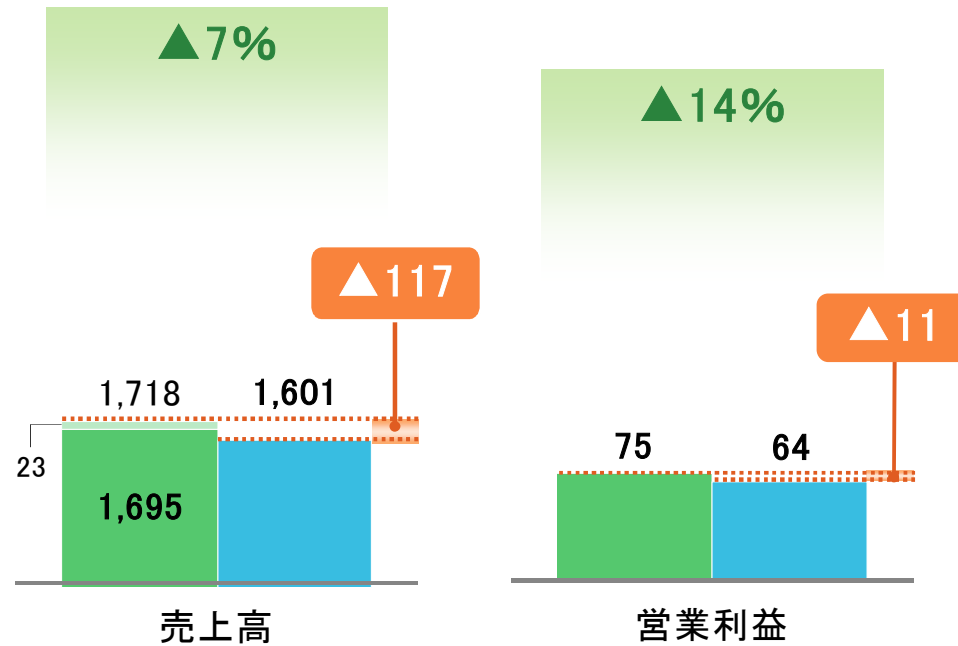


《補足資料1-④》

商品セグメント別売上高・営業利益(前期比較)

(単位:億円)

生活産業本部



【売上高・営業利益】

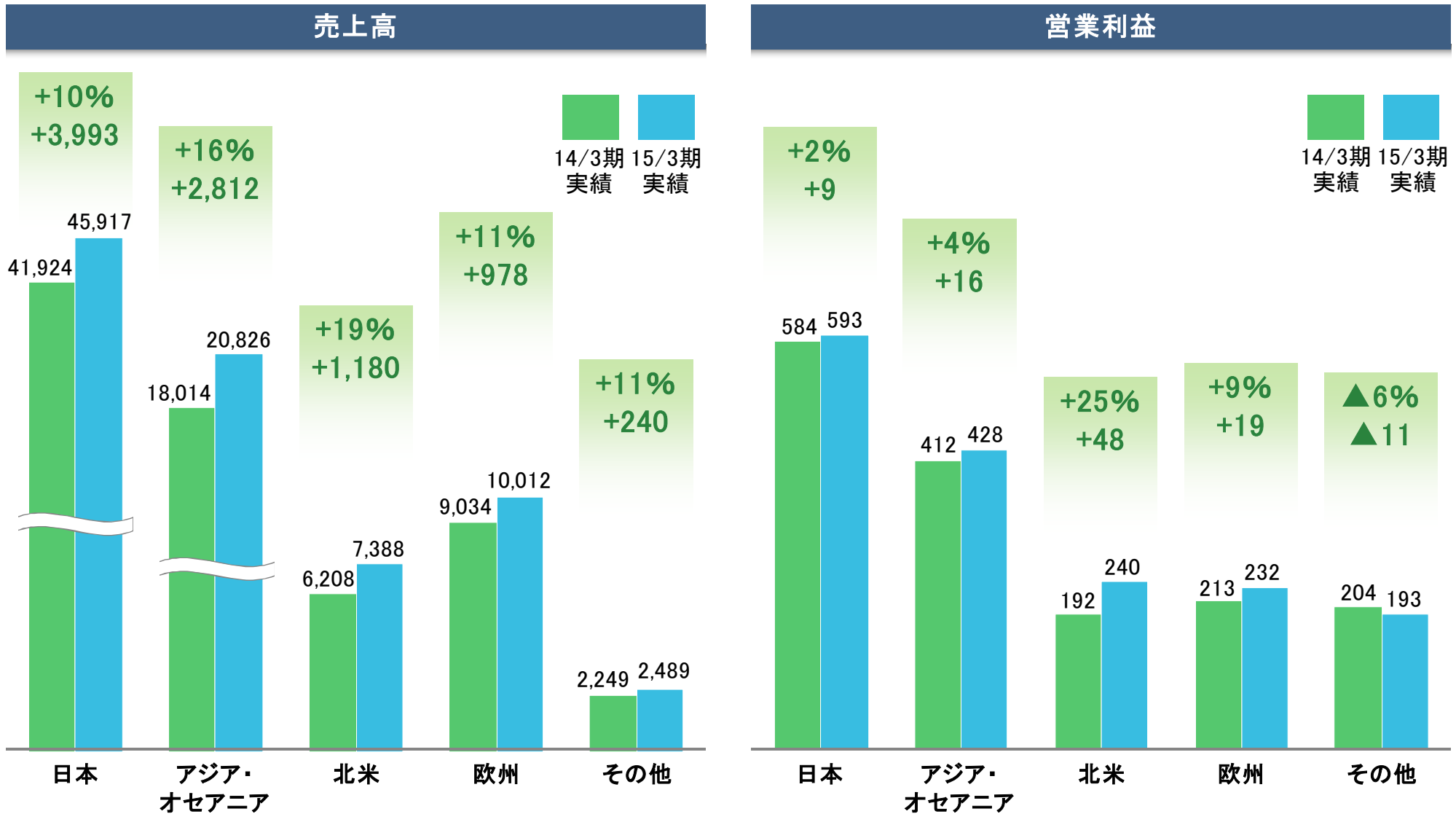
- 繊維関連取扱い減少等



《補足資料2》

所在地セグメント別売上高・営業利益(前期比較)

(単位: 億円)





## 豊田通商株式会社 財務部 IR室

E-mail

ttc\_ir@pp.toyota-tsusho.com

東京

TEL

03-4306-8201

FAX

03-4306-8818

◆ 当プレゼンテーション資料は、豊田通商株式会社およびそのグループ会社の戦略・経営計画など、歴史的事実でない「将来に関する見通し」を含んでいます。係る将来に関する見通しは、現時点において入手可能な期待・見積り・予想に基づいており、その性質上、これらの期待・見積り・予想はリスクや不確実性を内在しております。従って、当社を取り巻く事業環境、将来の業績、経営結果、財務内容等は、係る将来に関する見通しにおいて明示的または黙示的に示される情報と大きく異なる結果となる可能性がありますことをご承知おきください。当社は、係る将来に関する見通しについて情報を更新または修正して公表する義務を負うものではありません。

◆ 当プレゼンテーション資料は、有価証券の募集・売却、販売、勧誘を目的とするものではありません。投資・其他のご判断にあたり、当資料の内容に全面的に依拠することはお控えくださいますよう、お願い申し上げます。