2013年3月期　連結決算概要

2013年5月8日

豊田通商株式会社

目次

1. 2013年3月期　連結決算概要　P.　2

2. 投資計画進捗状況　P. 12

3. 2014年3月期　連結業績予想　P. 14

4. 補足資料　P. 19

© 2013

1. 2013年3月期　連結決算概要

連結業績

（単位：億円）

◆前期比　増収増益　（売上高、営業利益、経常利益、当期純利益 ： 3期連続増加）
⇒ 売上高 ： 化学品・エレクトロニクス本部、自動車本部を中心に取扱い増加
営業利益・経常利益 ： 機械・エネルギー・プラントプロジェクト本部を中心に増加
当期純利益 ： 特別損益の悪化により微増

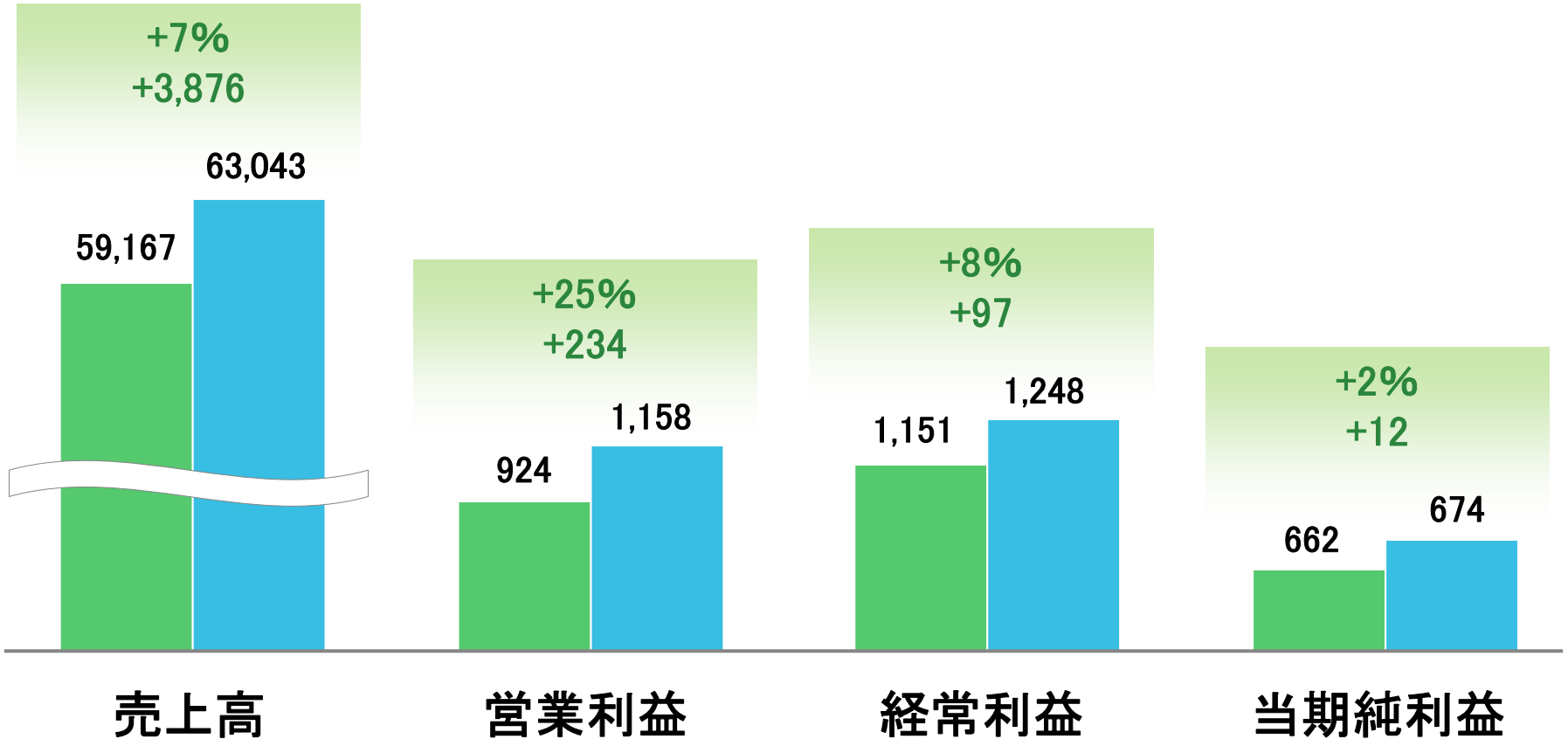

© 2013

営業利益のプラス・マイナス要因まとめ

（単位：億円）

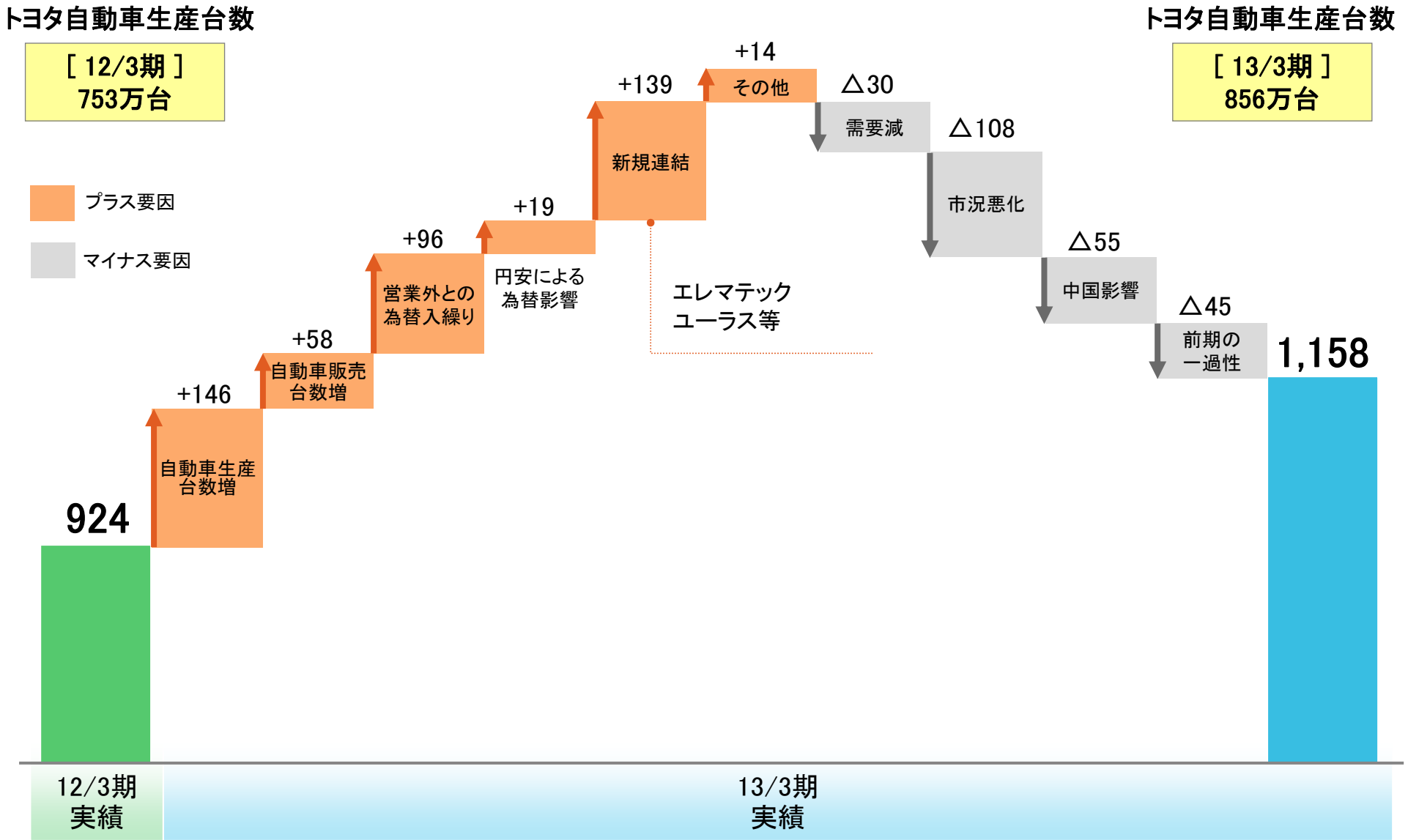

© 2013

商品セグメント別売上高・営業利益（前期比較）

（単位：億円）

売上高

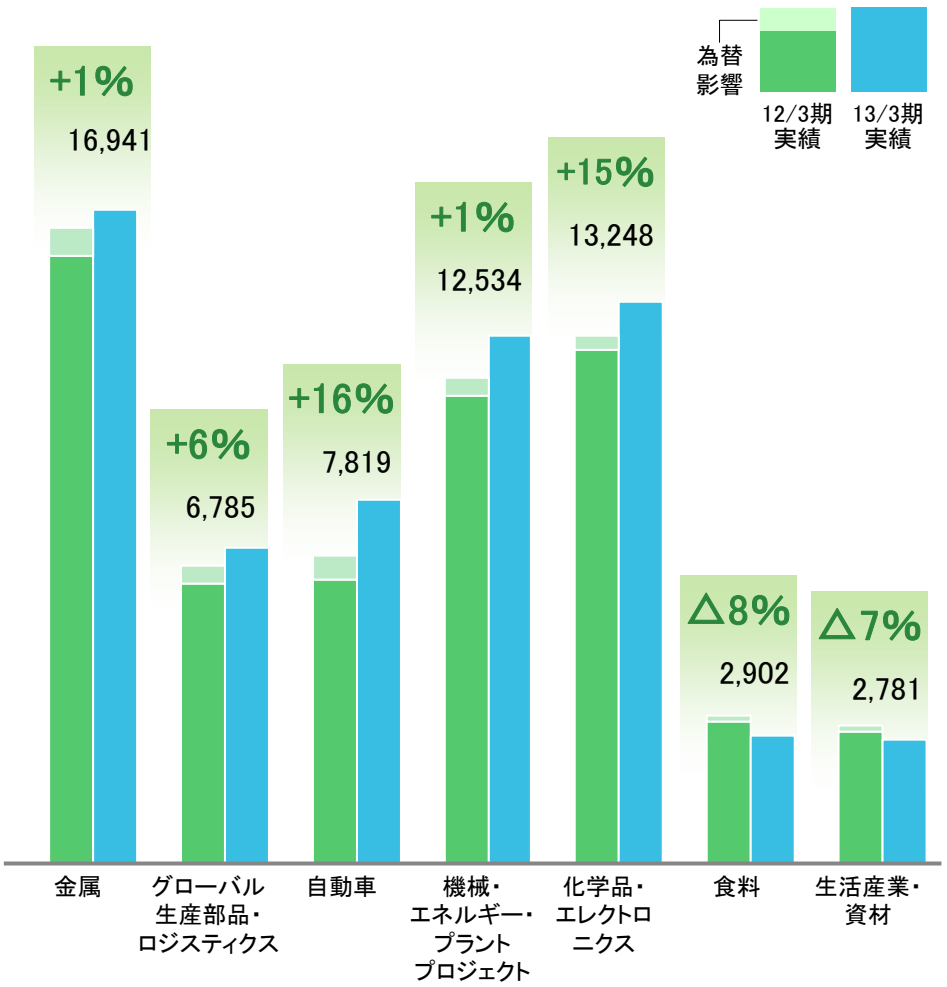

営業利益

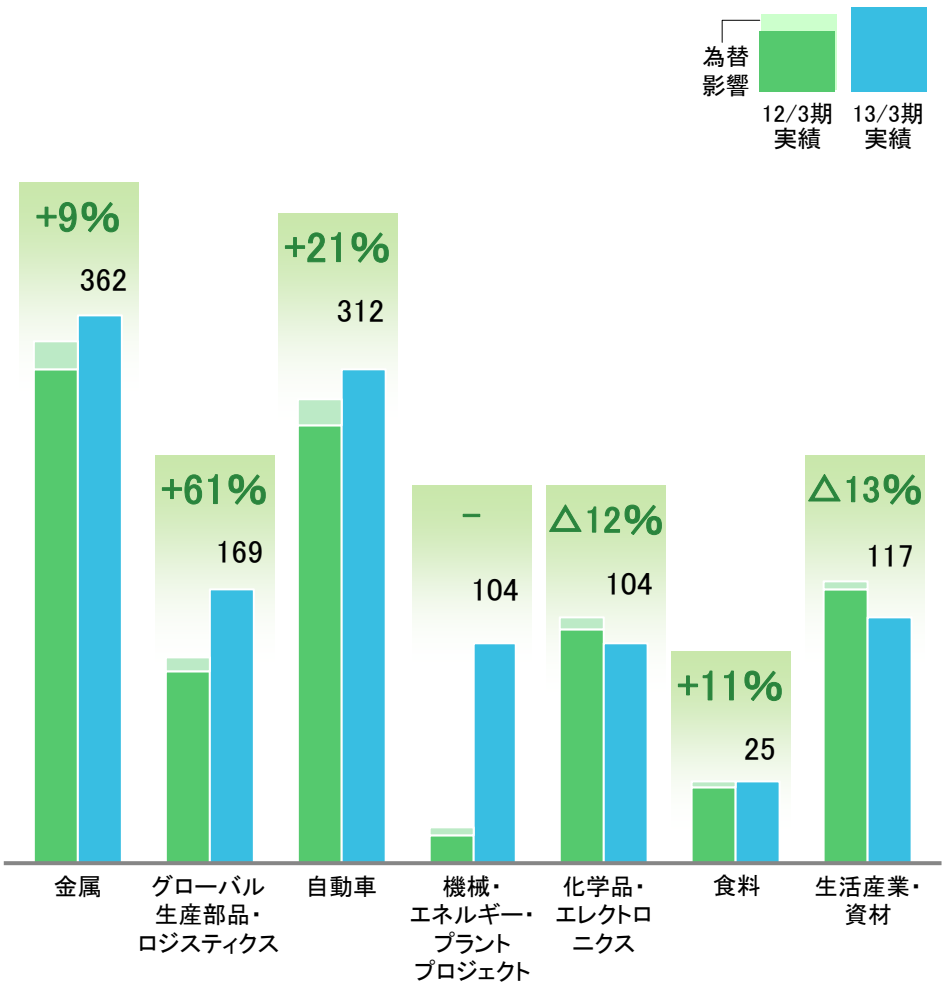

※上記の増減率は為替換算の影響を除いて算出しております。

© 2013

商品セグメント別売上高・営業利益（前期比較）

（単位：億円）

金属&グローバル生産部品・ロジスティクス本部

金属本部

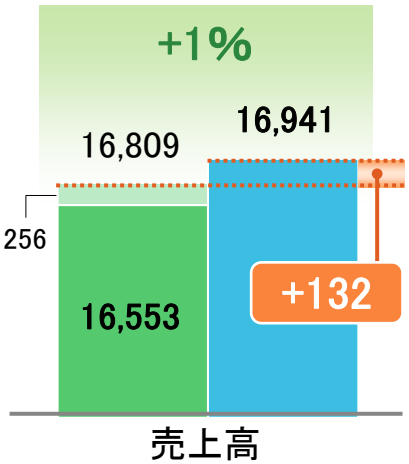

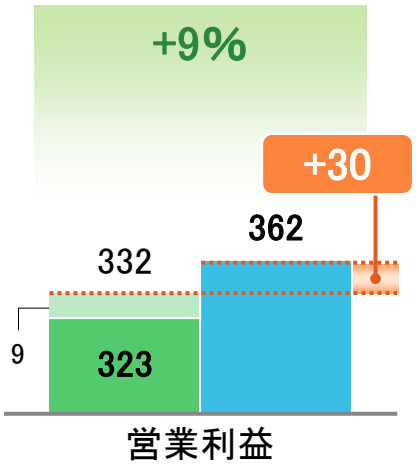

【売上高】
- 自動車生産に伴う増加（約+1,130）
- 市況の下落（約△1,020）

【営業利益】
- 売上高増加に伴う増加

グローバル生産部品・ロジスティクス本部

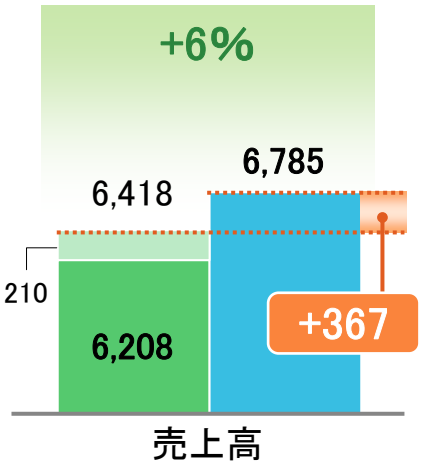

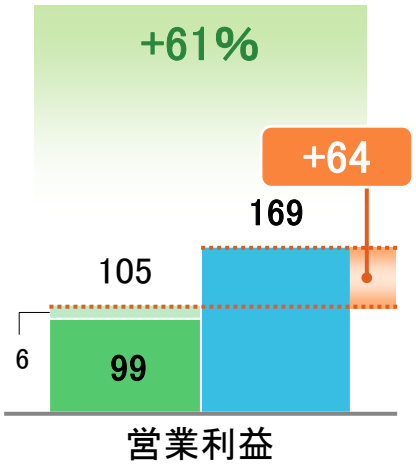

【売上高】
- 自動車生産部品の取扱い増加（約+290）
- ロジスティクス他の取扱い増加（約+80）

【営業利益】
- 売上高増加に伴い、主に自動車生産部品の取扱いで増加

© 2013

商品セグメント別売上高・営業利益（前期比較）

（単位：億円）

自動車&機械・エネルギー・プラントプロジェクト本部

自動車本部

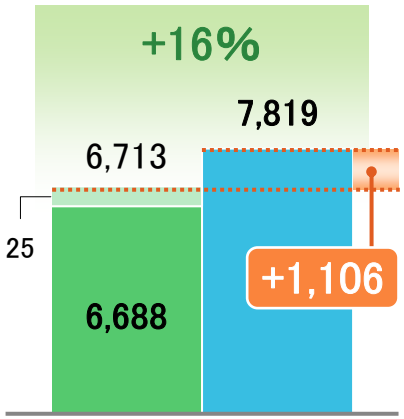

売上高

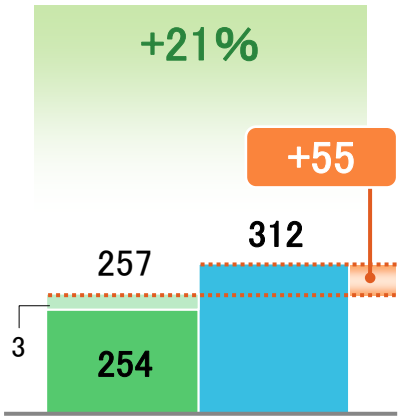

営業利益

機械・エネルギー・プラントプロジェクト本部

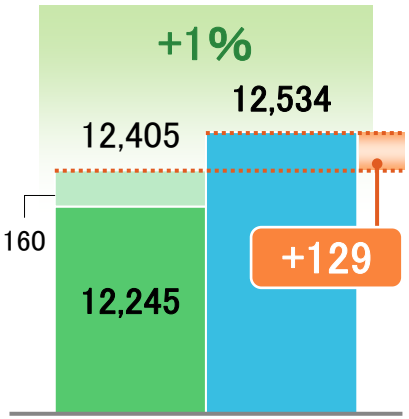

売上高

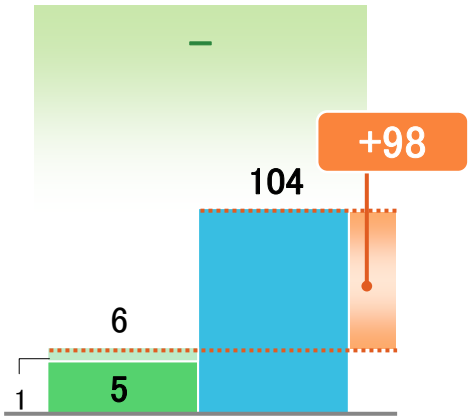

営業利益

【売上高】
- 単体の取扱い台数増加（約+480）
- 海外自動車販売増加（約+620）
  （中央・西アジア +200、ロシア +100、豪亜 +180、アフリカ +80）

【営業利益】
- 海外自動車販売台数の増加に伴う増加

【売上高】
- 機械関連の増加（約+220）
  うち自動車関連設備（約+300）
- エネルギー・プラント関連の取扱い減少（約△90）
  うち石油製品等（約△340）、新規連結会社の影響等（約+250）

【営業利益】
- 自動車関連設備の利益増加
- 新規連結会社の影響により増加

© 2013

商品セグメント別売上高・営業利益（前期比較）

（単位：億円）

化学品・エレクトロニクス&食料本部

化学品・エレクトロニクス本部

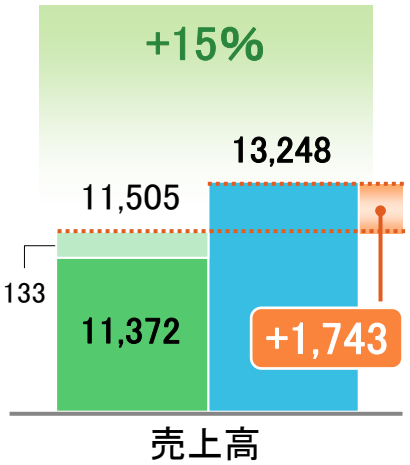

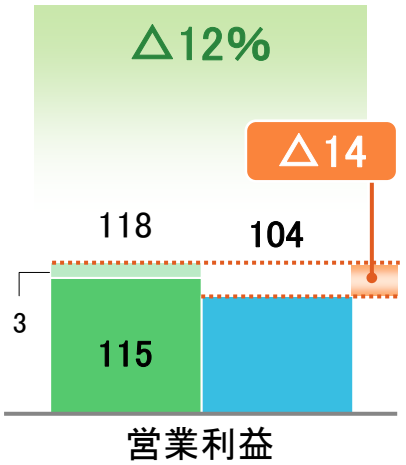

【売上高】
- 新規連結会社の影響（約+1,290）
- エレクトロニクス部品の取扱い増加（約+90）
  ［自動車+180、自動車以外△90］
- 化学品・合樹の取扱い増加（約+360）
  ［自動車+130、自動車以外+230］

【営業利益】
- 新規連結会社の影響及び自動車関連の売上高増加に伴う増加
- 市場環境悪化の影響による減少

食料本部

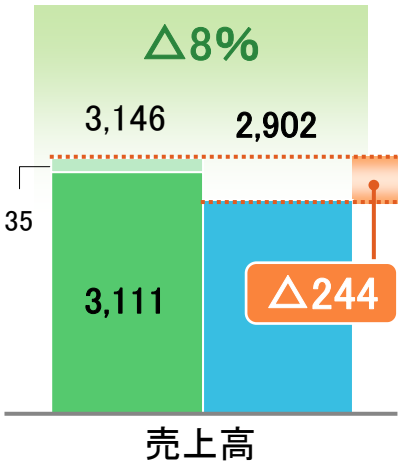

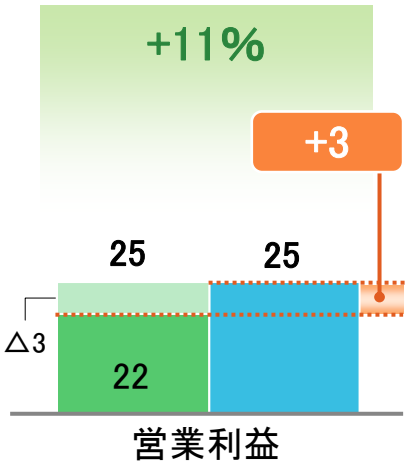

【売上高】
- 輸入穀物の取扱い減少

【営業利益】
- 市況上昇により増加

© 2013

商品セグメント別売上高・営業利益（前期比較）

（単位：億円）

生活産業・資材本部

生活産業・資材本部

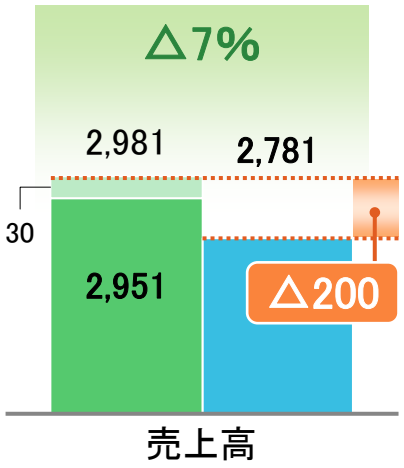

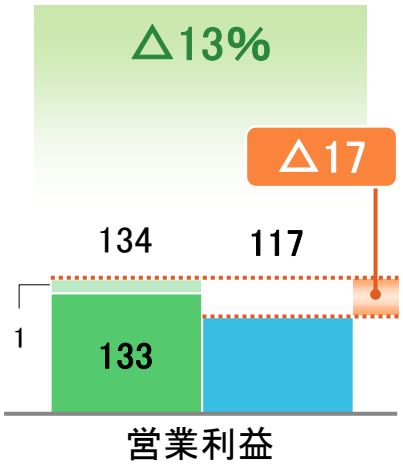

【売上高・営業利益】

- 前期販売用不動産売却の影響

© 2013

バランスシートの状況

（単位：億円）

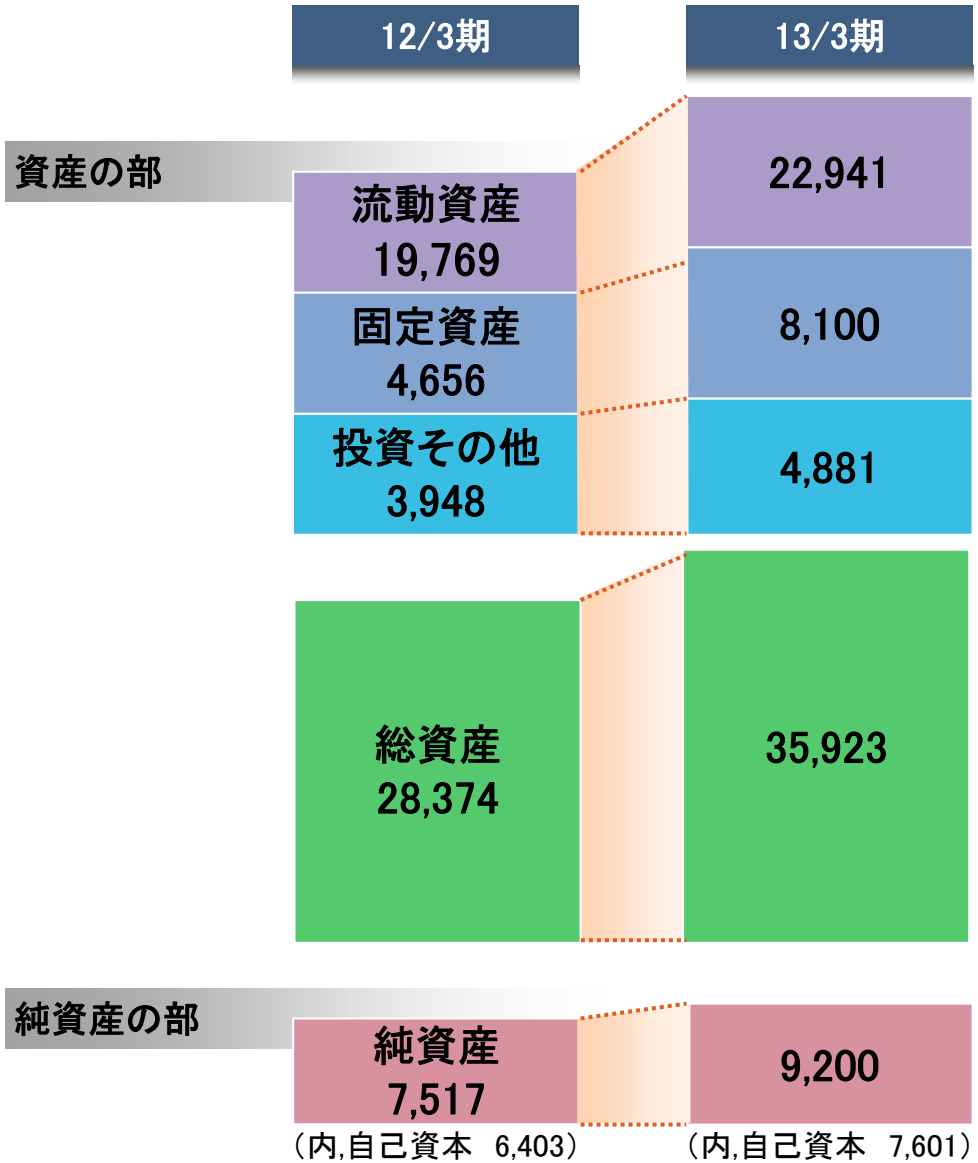

総資産増加	+7,549
無形固定資産	+2,522
たな卸資産	+1,866
有形固定資産	+923
投資有価証券・出資金	+817

純資産増加	+1,683
【自己資本増加	+1,198】
利益剰余金	+478
為替換算調整勘定	+518
その他有価証券評価差額金	+277
【その他増加	+484】
少数株主持分	+490

© 2013

キャッシュフロー

（単位：億円）

営業C/F	投資C/F	フリーC/F	財務C/F
+1,241	△3,233	△1,992	+2,233
当期純利益による増加	● 機能強化のための積極投資　約△3,700 ● 自動車：自動車以外の割合（CFAO除き）　約3：7		投資資金調達に伴い借入金増加

© 2013

2. 投資計画進捗状況

投資計画の進捗状況

（単位：億円）

	13/3期第4四半期　投資実績		13/3期　投資金額	
自動車	実行済	● 海外アッセンブリー事業の拡張	自動車 投資実績	第1～3四半期 295 第4四半期 79 合計 374
	未実行 承認済	● 新興国での新規ディーラー設立 ● 物流事業（海外）強化		合計 127
自動車以外	実行済	● 豪州・カナダでのガス開発案件 ● リチウム開発（アルゼンチン）案件	自動車以外 投資実績	第1～3四半期 559 第4四半期 405 合計 964
	未実行 承認済	● 豪州・カナダでのガス開発案件 ● 電力事業（アジア・北米）への参画		合計 633
合計				実行済 1,338 未実行 760 合計 2,098
別枠	● CFAO社株式97.81%取得			実行済 2,345

© 2013

3. 2014年3月期　連結業績予想

2014年3月期予想の前提条件

指標	通期予想
為替レート	1US$ JP¥ 90 1EUR JP¥120
金利（p.a.）	JP¥ 0.35% JP¥長期 1.2% US$ 0.7% EUR 0.5%
トヨタ自動車生産台数	906万台

© 2013

2014年3月期　業績予想

（単位：億円）

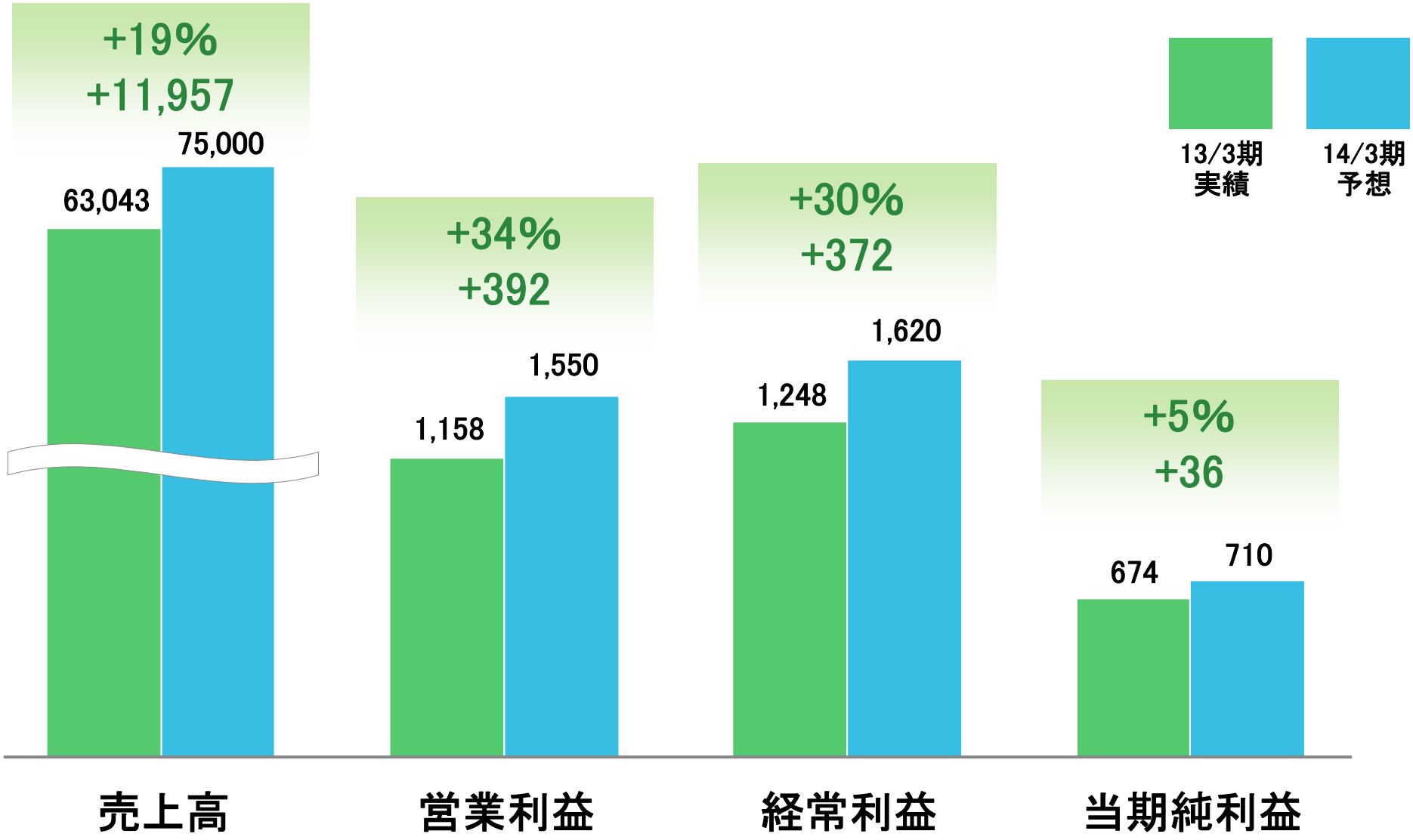

© 2013

商品セグメント別　業績予想【売上高】

（単位：億円）

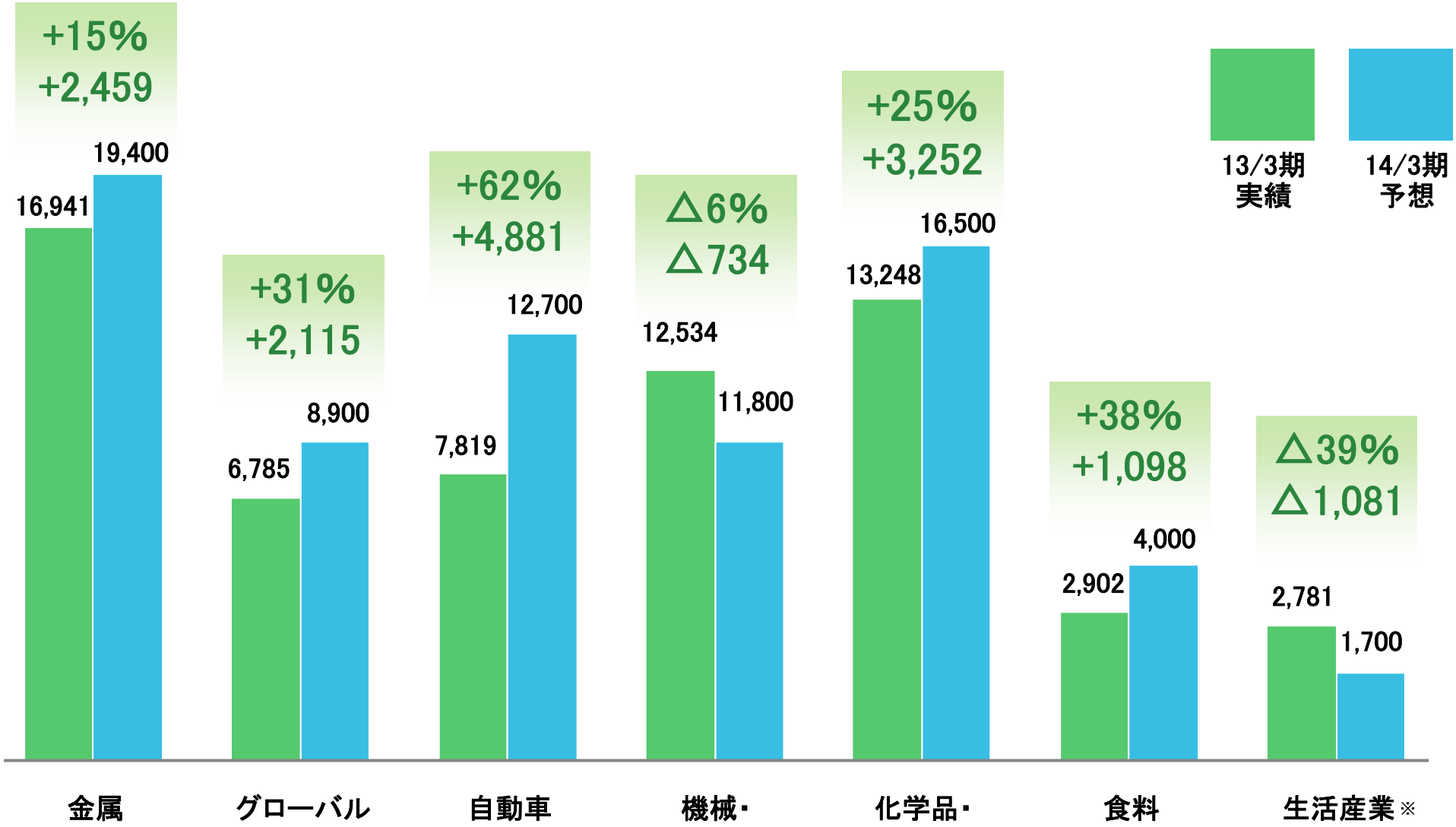

※2013年4月1日より生活産業・資材本部については名称を生活産業本部に変更、かつ13/3期実績は、変更前の事業区分に基づき記載しております。

© 2013

商品セグメント別　業績予想【営業利益】

（単位：億円）

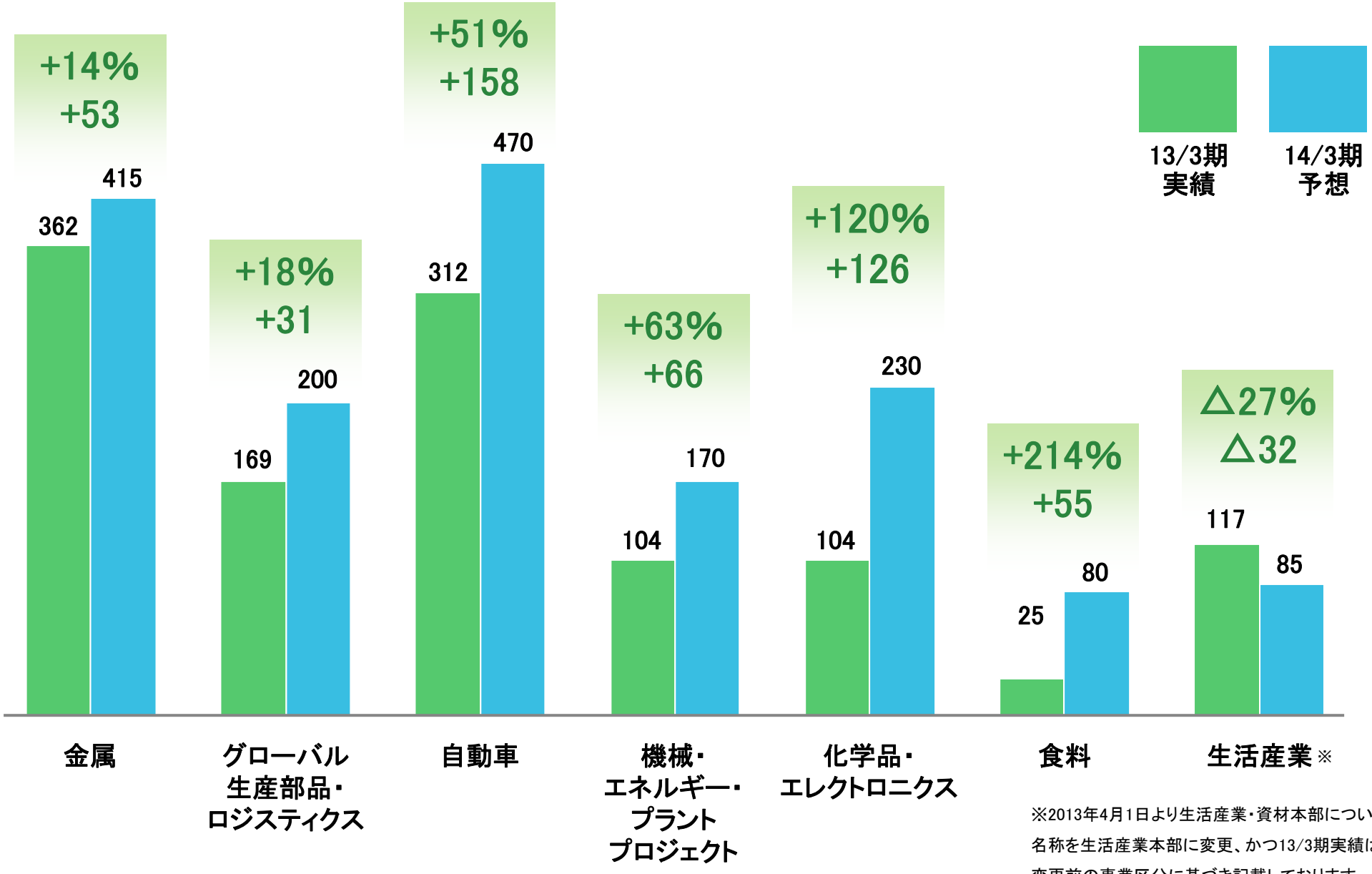

※2013年4月1日より生活産業・資材本部については名称を生活産業本部に変更、かつ13/3期実績は、変更前の事業区分に基づき記載しております。

© 2013

補足資料

補足資料(目次)

1. 《添付資料1》販売費および一般管理費 P. 21

2. 《添付資料2》営業外損益 P. 22

3. 《添付資料3》連結対象会社数 P. 23

4. 《添付資料4》赤字会社・債務超過会社の状況 P. 24

5. 《添付資料5》所在地セグメント別売上高・営業利益(前期比較) P. 25

© 2013

《添付資料1》販売費および一般管理費

（単位：億円）

販売費及び一般管理費

内訳	12/3期 実績	13/3期 実績	前期比増減額 （増減率%）	主な増減内訳
人件費	1,329	1,511	182 （13.7%）	新規会社+114
減価償却費 （のれん償却含む）	306	352	46 （14.9%）	
貸倒引当金 繰入額	1	2	1 （43.6%）	
その他経費	878	1,014	136 （15.4%）	旅費交通費+20、賃借料+18、 支払手数料+18 他、 諸経費の増加による
小計	2,515	2,880	365 （14.5%）	

© 2013

《添付資料2》営業外損益

（単位：億円）

	12/3期 実績	13/3期 実績	前期比 増減額	主な増減内訳
受取利息	30	36	6	
支払利息/ CP利息	△136	△186	△50	新規連結会社の影響等
受取配当金	113	120	7	
持分法による 投資利益	153	176	23	機械・ｴﾈﾙｷﾞｰ・ﾌﾟﾗﾝﾄﾌﾟﾛｼﾞｪｸﾄ本部の 持分法適用会社の利益増加
その他	66	△57	△123	為替差損益の悪化
小計	227	89	△137	

© 2013

《添付資料3》
連結対象会社数：808社（前期より229社増加）

13/3期				
	連結会社数	うち赤字会社数	前期末比増減	金融商品取引法上の関係会社総数
子会社	615	56	211 （※1）	679
国内	110	7	15	119
海外	505	49	196	560
持分法適用	193	30	18 （※2）	257
国内	19	7	2	32
海外	174	23	16	225
合計	808	86	229	936

（※1）新規連結で229社増加、合併・売却・清算等で18社減少
（※2）新規持分法適用で31社増加、連結子会社への異動・売却等で13社減少

- 子会社・関連会社の範囲は支配力基準、影響力基準に基づいています
- 非連結関係会社は主に設立後2年未満の会社および重要性の乏しい会社です

© 2013

《添付資料4》赤字会社・債務超過会社の状況

	赤字		黒字	
	12/3期	13/3期	12/3期	13/3期
社数	44	56	360	559
持分利益（億円）	△40	△89	655	859

	債務超過	
	12/3期	13/3期
社数	8	7
純資産（億円）	△47	△47

© 2013

《添付資料5》
所在地セグメント別売上高・営業利益（前期比較）

（単位：億円）

売上高

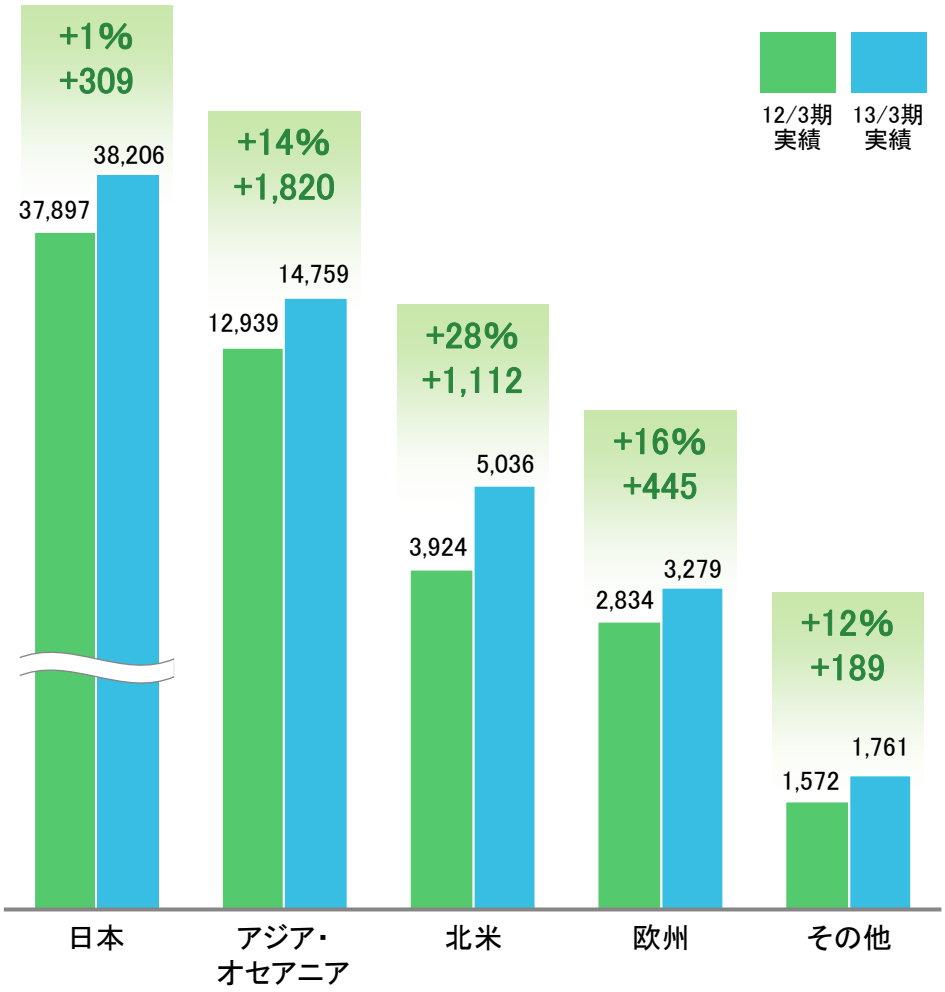

営業利益

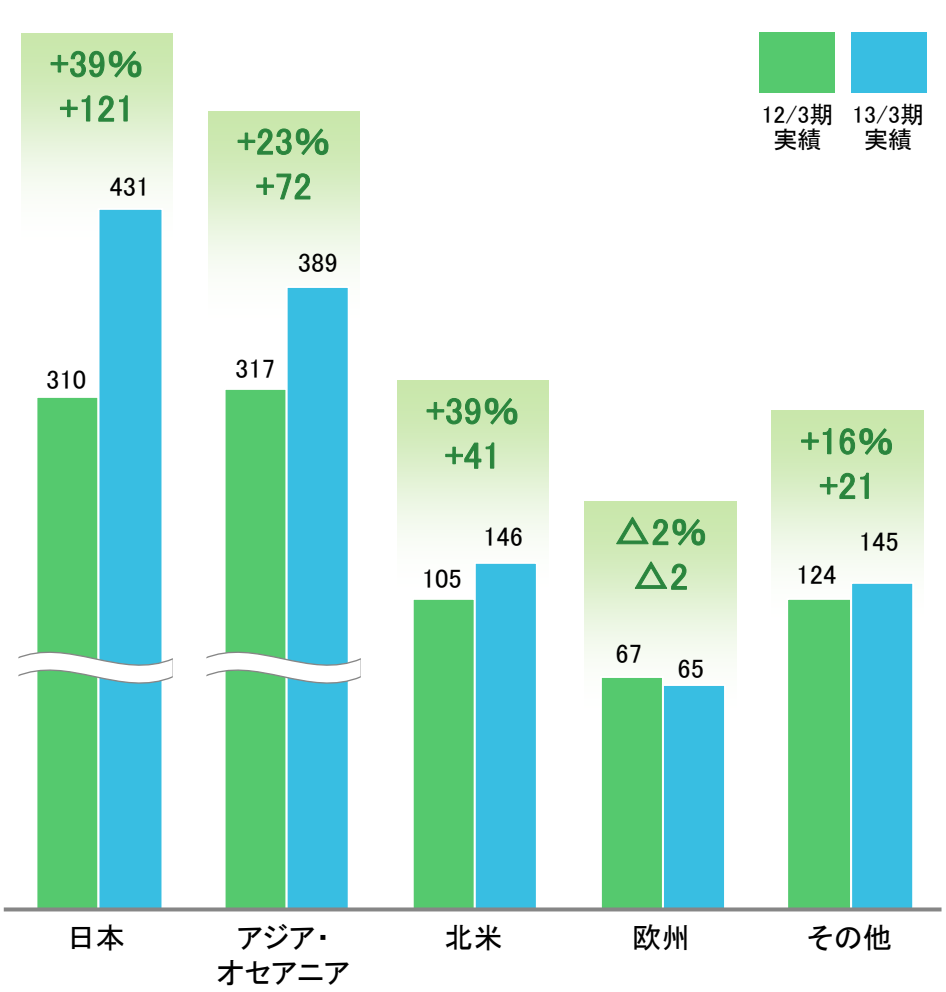

© 2013

《添付資料5-①》
所在地セグメント別売上高・営業利益（前期比較）

（単位：億円）

日本&アジア・オセアニア

日本

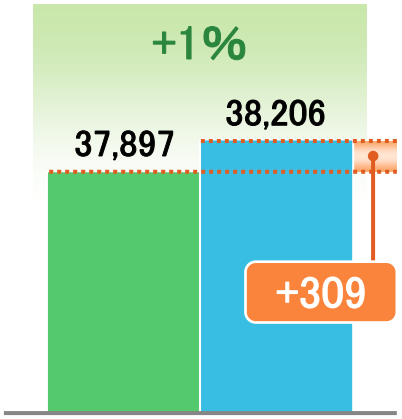

売上高

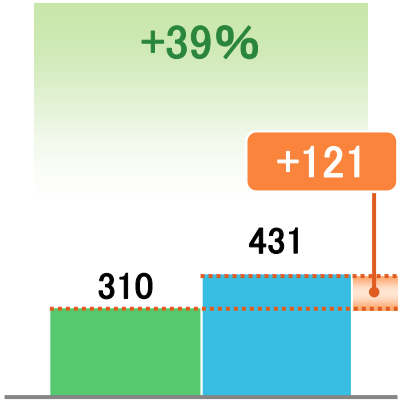

営業利益

アジア・オセアニア

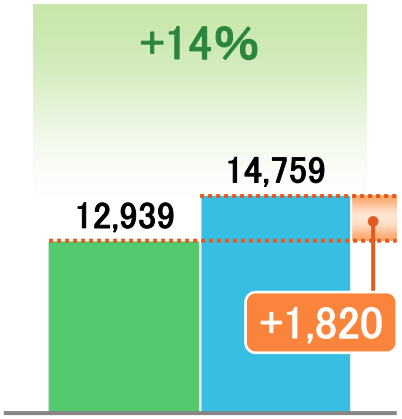

売上高

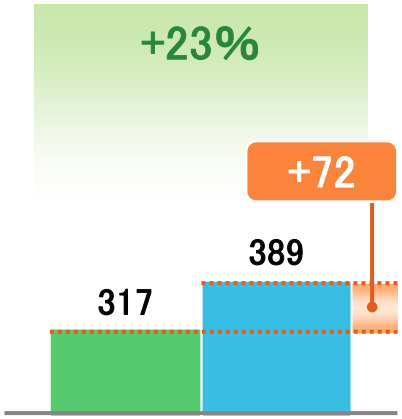

営業利益

【売上高】
- 新規連結会社の影響による増加

【営業利益】
- 売上高増加に伴う増加

【売上高】
- タイを中心とする自動車生産台数の増加による取扱い増加

【営業利益】
- 売上高増加に伴う増加及びオセアニア地域の自動車販売台数の増加に伴う増加

© 2013

《添付資料5-②》
所在地セグメント別売上高・営業利益（前期比較）

（単位：億円）

北米&欧州

北米

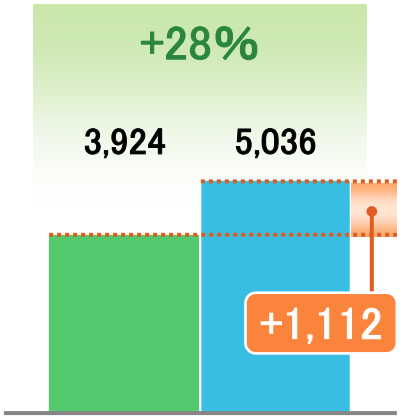

売上高

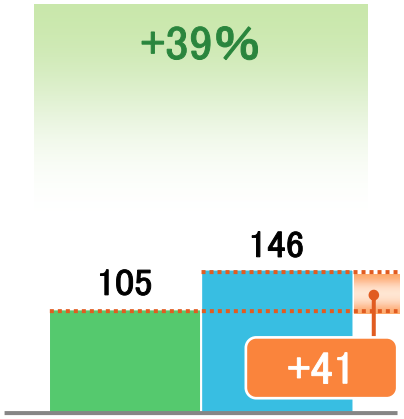

営業利益

欧州

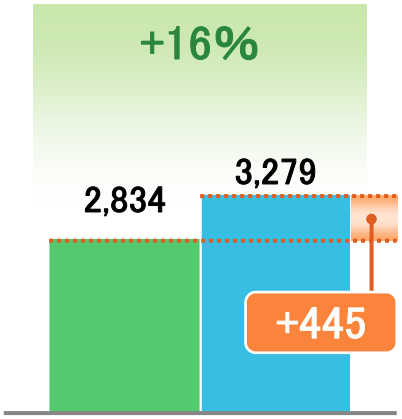

売上高

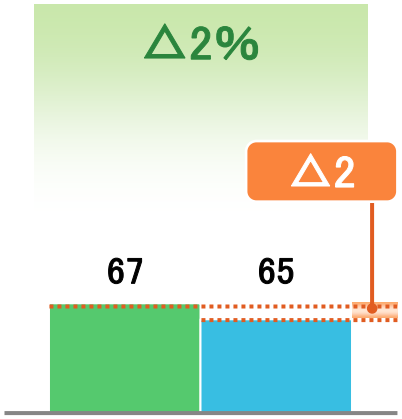

営業利益

【売上高】

- 北米における自動車生産台数の増加に伴い、米国現地法人の金属本部及びグローバル生産部品・ロジスティクス本部の取扱い増加

【営業利益】

- 売上高増加に伴う増加

【売上高】

- 自動車販売台数の増加

【営業利益】

- 売上高増加に伴う増加の一方、ロシアの自動車販売会社の利益減少に伴い減少

© 2013

《添付資料5-③》
所在地セグメント別売上高・営業利益（前期比較）

（単位：億円）

その他

その他

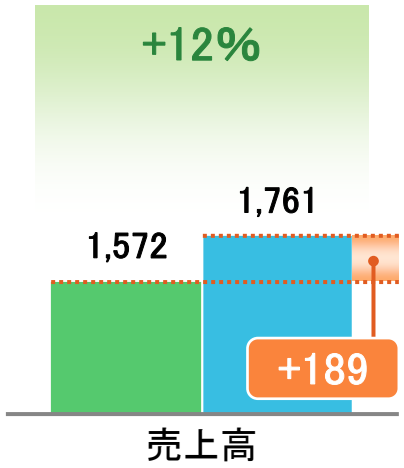

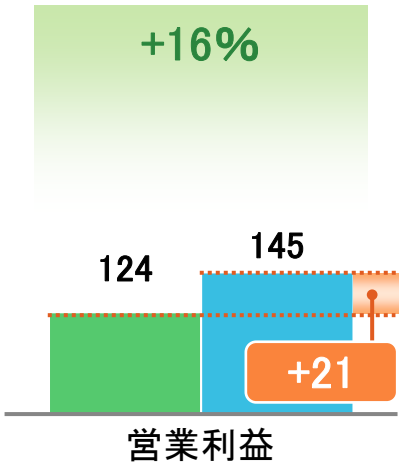

【売上高】

- アフリカ自動車販売会社の取扱い増加

【営業利益】

- 売上高増加に伴う増加

© 2013

お問い合わせ

豊田通商株式会社　財務部 IR室

E-mail ttc_ir@pp.toyota-tsusho.com

東京

TEL 03-4306-8201

FAX 03-4306-8818

© 2013