

イノベーションに情熱を。
ひとに思いやりを。



カンファレンスコール

2012年度 第3四半期決算（2012年4月1日～2012年12月31日）

説明者：専務執行役員 管理本部長 坂井 学

開催日時：2013年1月31日(木) 14:30～15:00

2012年度 第3四半期累計 連結業績の概要



連結損益計算書 推移

	2011年度 3Q実績	2012年度 3Q実績	2012年度		
			予想 (10月公表)	修正予想 (1月公表)	進捗
売上高	6,964	7,456	9,800	9,900	75%
売上原価	2,005	2,302	3,020	3,070	75%
販売費及び 一般管理費	4,040	4,219	5,780	5,830	72%
研究開発費	1,288	1,318	1,880	1,880	70%
その他販管費	2,752	2,900	3,900	3,950	73%
営業利益	919	935	1,000	1,000	94%
経常利益	864	957	1,000	950	101%
当期純利益	175	515	500	500	103%

ランバクシーグループ ※

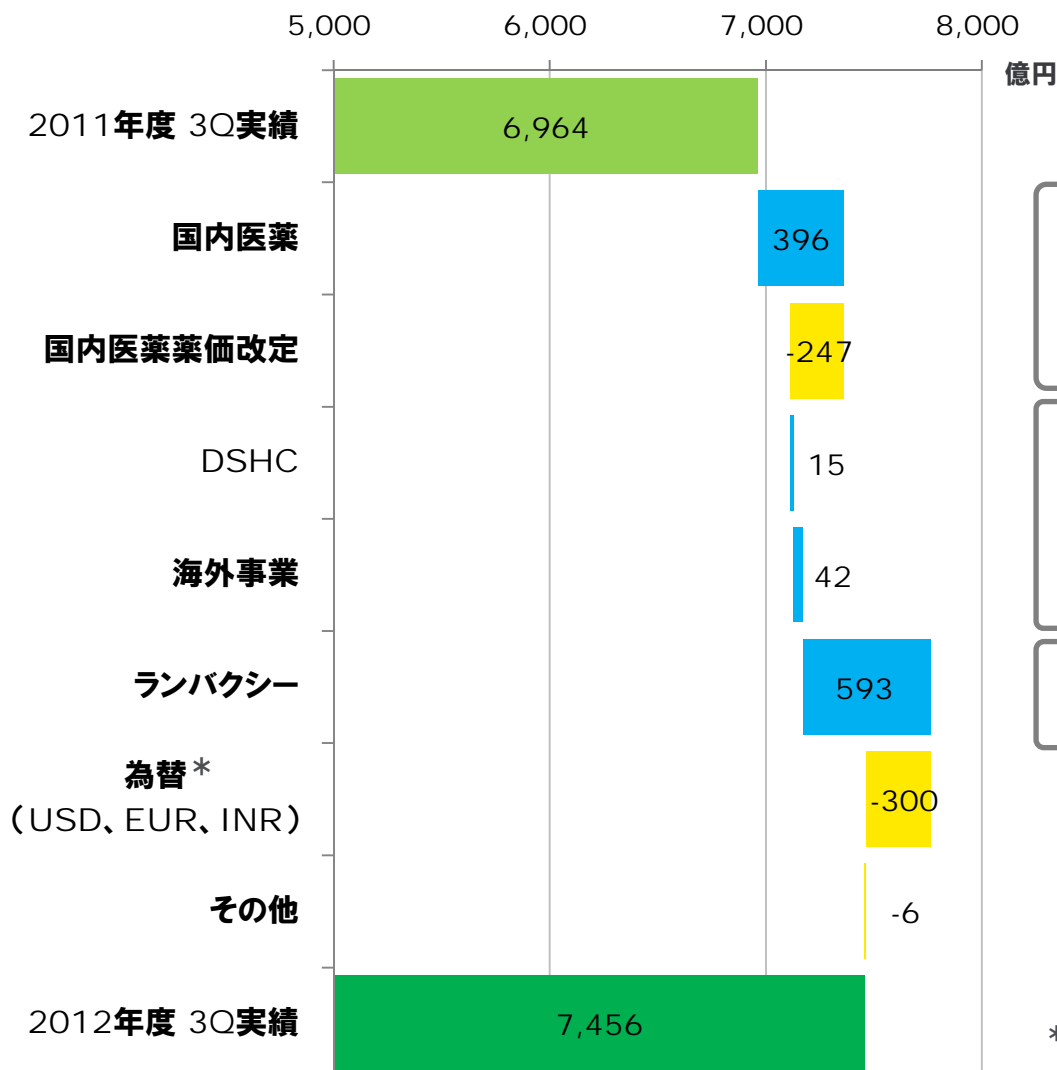
2011年度 3Q実績 (1-9月)	2012年度 3Q実績 (1-9月)	2012年度	
		予想	進捗
1,145	1,463	1,790	82%
590	610		
478	630		
70	61		
408	570		
78	223		
5	230		
47	155		

※ 連結調整前の数値

単位:億円

為替 レート	USD/円	79.00	80.01	80.00	81.26	4Q予想
						85.00
	EUR/円	110.62	102.18	100.00	105.39	115.00

売上高 増減要因



国内医薬

- ・新製品: メマリー +107、ネキシウム +95、ランマーク +30
- ・既存品: オルメテック・レザルタス・カルブロック -36、メパロチン -64

海外事業

- ・第一三共Inc. (DSI) +101
- ・ルイトポルド (LPI) -71
- ・第一三共ヨーロッパ (DSE) -15
- ・アジア/中南米 (ASCA) +26

ランバクシー (RLL)

- ・アトルバスタチンの寄与等

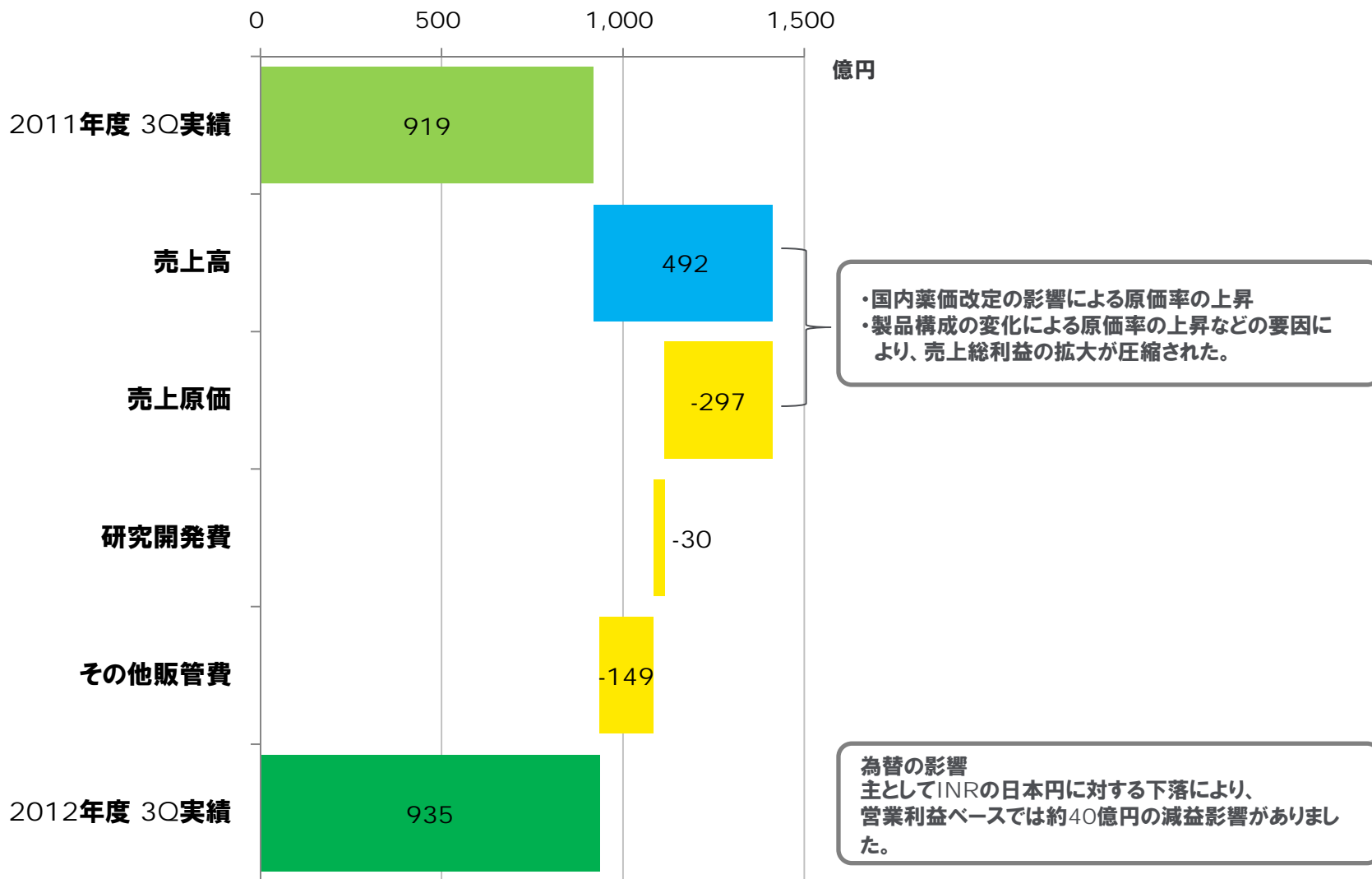
*為替レート

	2011年度 3Q実績	2012年度 3Q実績
USD/円	79.00	80.01
EUR/円	110.62	102.18
INR/円	1.79	1.50

2012年度 第3四半期累計 連結業績(実績) ー前年同期比ー



営業利益 増減要因



2012年度 連結業績予想の修正

単位: 億円

	2012年度 予想 (10月公表)	2012年度 修正予想 (1月公表)	差異
売上高	9,800	9,900	+100
売上原価	3,020	3,070	+50
販売費及び 一般管理費	5,780	5,830	+50
研究開発費	1,880	1,880	0
その他販管費	3,900	3,950	+50
営業利益	1,000	1,000	0
経常利益	1,000	950	-50
当期純利益	500	500	0

備考

- 日本 -100 (オルメテック、ネキシウム等)
- DSI +240 (オルメサルタン)
- LPI -60

• 製品構成の変化等

• 円安の影響(第4四半期)による
海外経費増等

• ルピー安(対米ドル)による営業外費用を勘案

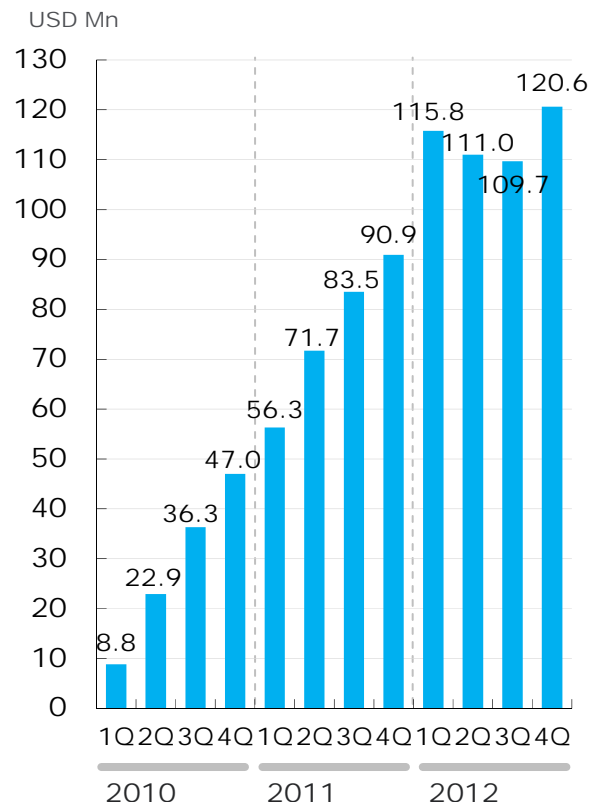
		4Q予想		
為替 レート	USD/円	80.00	81.26	85.00
	EUR/円	100.00	105.39	115.00

主要製品別 売上推移

単位:億円

		2011年度 3Q実績	2012年度 3Q実績	2012年度		
				計画 (5月公表)	修正計画 (1月公表)	進捗
グローバル	オルメサルタン	1,880	1,890	2,370	2,510	75%
	プラスグレル (共同販促収入)	71	102	(非開示)	(非開示)	-
日本	ロキソニン	473	459	620	600	77%
	クラビット	277	271	370	350	78%
	ネキシウム	32	127	290	220	58%
	メマリー	67	174	260	260	67%
	メバロチン	263	199	260	260	76%
	アーティスト	189	171	210	220	78%
	オムニパーク	183	155	180	200	78%
	カルブロック	97	84	130	100	84%
	ユリーフ	84	84	110	110	76%
米国	ウェルコール	202	238	310	310	77%
	ヴェノファー	220	190	230	230	82%

プラスグレル グローバル売上



*イーライリリーの発表ベース

1Q= 1-3月
2Q= 4-6月
3Q= 7-9月
4Q= 10-12月

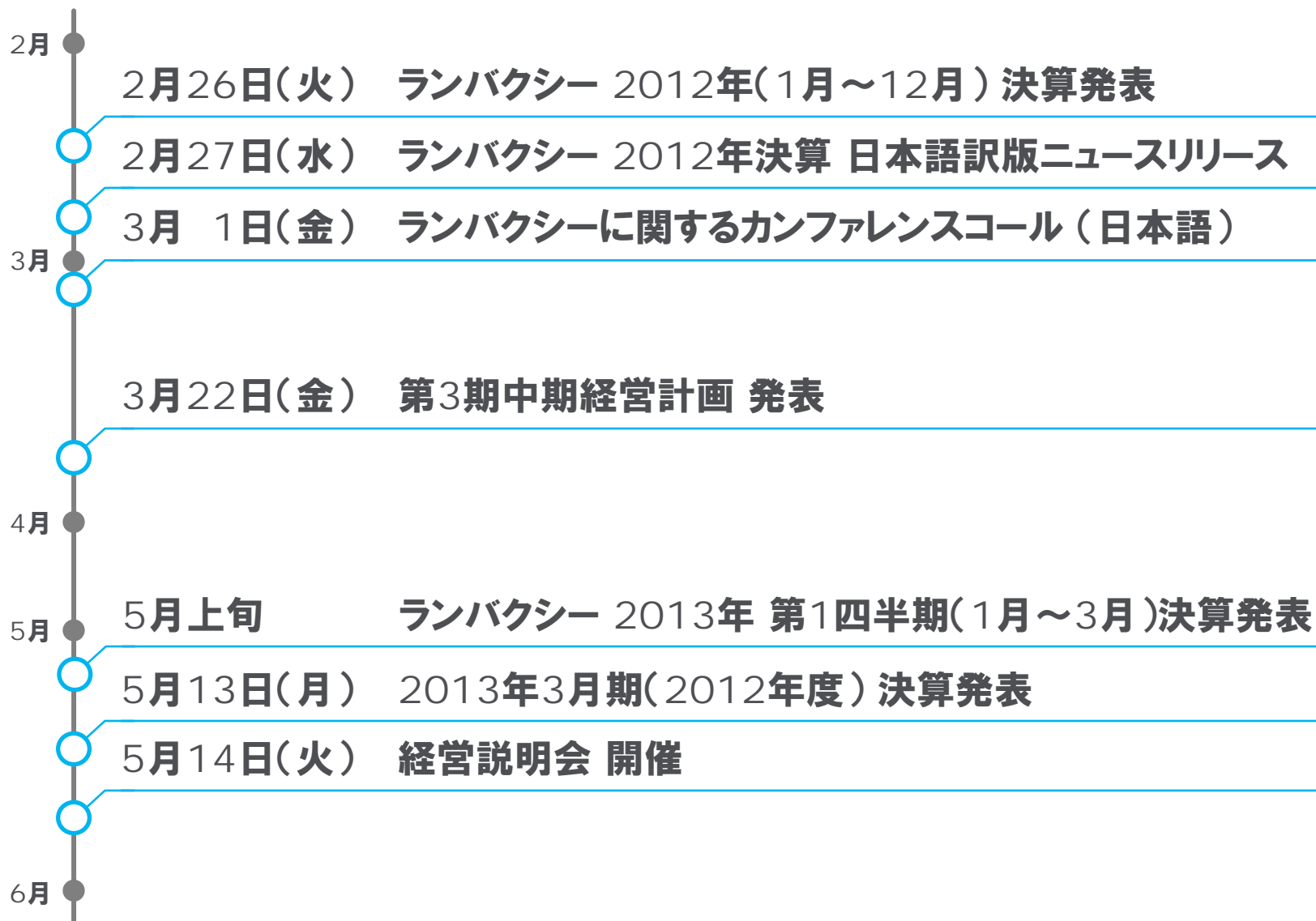
為替レート	USD/円	79.00	80.01	80.00	81.26
	EUR/円	110.62	102.18	100.00	105.39

主要開発パイプライン

領域	Phase 1	Phase 2	Phase 3	承認申請中
循環代謝	<ul style="list-style-type: none"> ■ DS-7309 (糖尿病/グルコキナーゼ活性化剤) ■ DS-6930 (糖尿病/選択的PPARγモジュレーター) ■ DS-8500 (糖尿病/GPR119作動薬) ■ DS-1442 (脂質異常症/CETP阻害剤) 	<ul style="list-style-type: none"> ■ CS-747 (米) (プラスグレレル/鎌状赤血球/抗血小板剤) ■ CS-3150 (日) (高血圧症/MR拮抗薬) ■ DS-7250 (日) (糖尿病/DGAT1阻害剤) 	<ul style="list-style-type: none"> ■ DU-176b (グローバル) (エドキサパン/AF/経口FXa阻害剤) ■ DU-176b (グローバル) (エドキサパン/VTE/経口FXa阻害剤) ■ CS-747 (日) (プラスグレレル/PCI/抗血小板剤) ■ CS-747 (日) (プラスグレレル/虚血性脳血管障害/抗血小板剤) 	
癌	<ul style="list-style-type: none"> ■ U3-1565 (米日) (抗HB-EGF抗体) ■ DS-2248 (米) (HSP90阻害剤) ■ DS-7423 (米日) (PI3K/mTOR阻害剤) ■ ARQ 092 (米) (Akt阻害剤) ■ DS-3078 (米欧) (mTOR阻害剤) 	<ul style="list-style-type: none"> ■ ARQ 197 (米欧) (Tivantinib/MET阻害剤) ■ CS-1008 (グローバル) (Tigatuzumab/抗DR5抗体) ■ DE-766 (日) (ニモツズマブ/抗EGFR抗体) ■ CS-7017 (米欧) (Efatutazone/PPARγ活性化剤) ■ U3-1287 (米欧) (Patritumab/抗HER3抗体) ■ PLX4032 (米欧) (Vemurafenib/BRAF阻害剤) ■ PLX3397 (米) (Fms/Kit/Flt3-ITD阻害剤) 	<ul style="list-style-type: none"> ■ AMG 162 (日) (デノスマブ/乳癌補助療法/抗RANKL抗体) 	
その他	<ul style="list-style-type: none"> ■ CS-8958 (米欧) (ラニナミビル/抗インフルエンザ/ビオタと導出活動中) ■ DS-8587 (感染症/トポイソメラーゼ阻害剤) ■ CS-4771 (セプシス/TLR4阻害剤) ■ PLX5622 (関節リウマチ/FMSキナーゼ阻害剤) ■ CS-0777 (免疫抑制/S1P受容体モジュレーター) ■ DS-7113 (ヒドロモルフォン/癌性疼痛/μオピオイド受容体作動薬) 	<ul style="list-style-type: none"> ■ AMG 162 (日) (デノスマブ/関節リウマチ/抗RANKL抗体) ■ DS-5565 (グローバル) (慢性疼痛/$\alpha 2\delta$リガンド) ■ SUN13837 (米欧) (脊髄損傷/bFGF様細胞分化誘導体) ■ ASB17061 (米) (アトピー性皮膚炎/キマーゼ阻害剤) 	<ul style="list-style-type: none"> ■ DR-3355 (日) (レボフロキサシン水和物/感染症/ニューキノロン系抗菌剤) 	<ul style="list-style-type: none"> ■ CS-8958 (日) (ラニナミビル/抗インフルエンザ(予防)/ノイラミニダーゼ阻害剤) ■ AMG 162 (日) (デノスマブ/骨粗鬆症/抗RANKL抗体)

今後の予定

2013年



本資料に関するお問い合わせ先

第一三共株式会社
コーポレートコミュニケーション部

TEL: 03-6225-1126 (報道関係者の皆様)

03-6225-1125 (株式市場関係者の皆様)

本資料における将来の予想等に関する各数値は、現時点で入手可能な情報に基づく弊社の判断や仮定によるものであり、リスクおよび不確実性が含まれております。したがって実際の業績等は、予想数値とは異なる結果となる可能性があります。