

# 2013年3月期 上期 連結決算概要

2012年 11月 1日



お問い合わせ

豊田通商株式会社 IR室

E-mail: [ttc\\_ir@pp.toyota-tsusho.com](mailto:ttc_ir@pp.toyota-tsusho.com)

東京) Tel: 03-4306-8201 Fax: 03-4306-8818

1. 2013年3月期上期決算概要

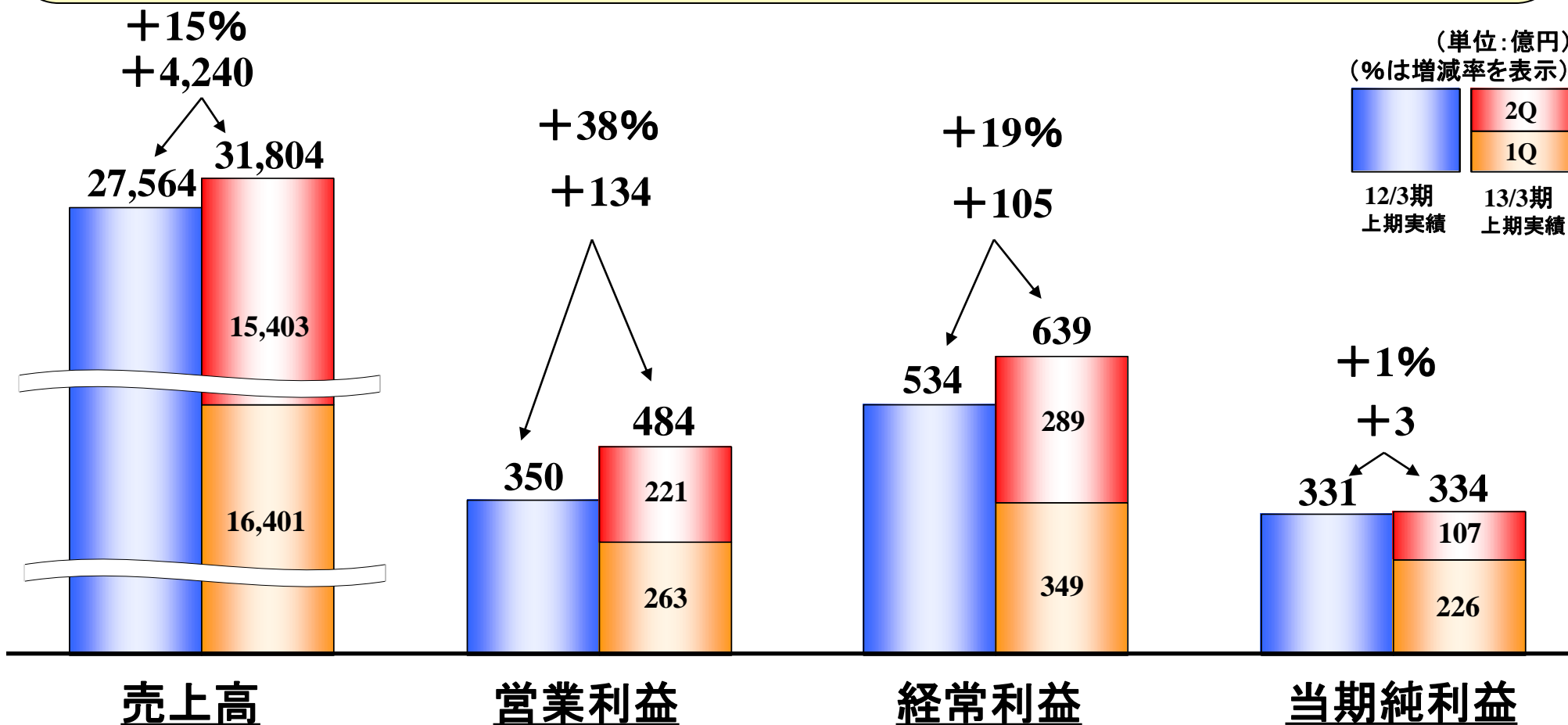
2. 投資計画進捗状況

3. 2013年3月期 通期業績修正予想

4. 補足資料

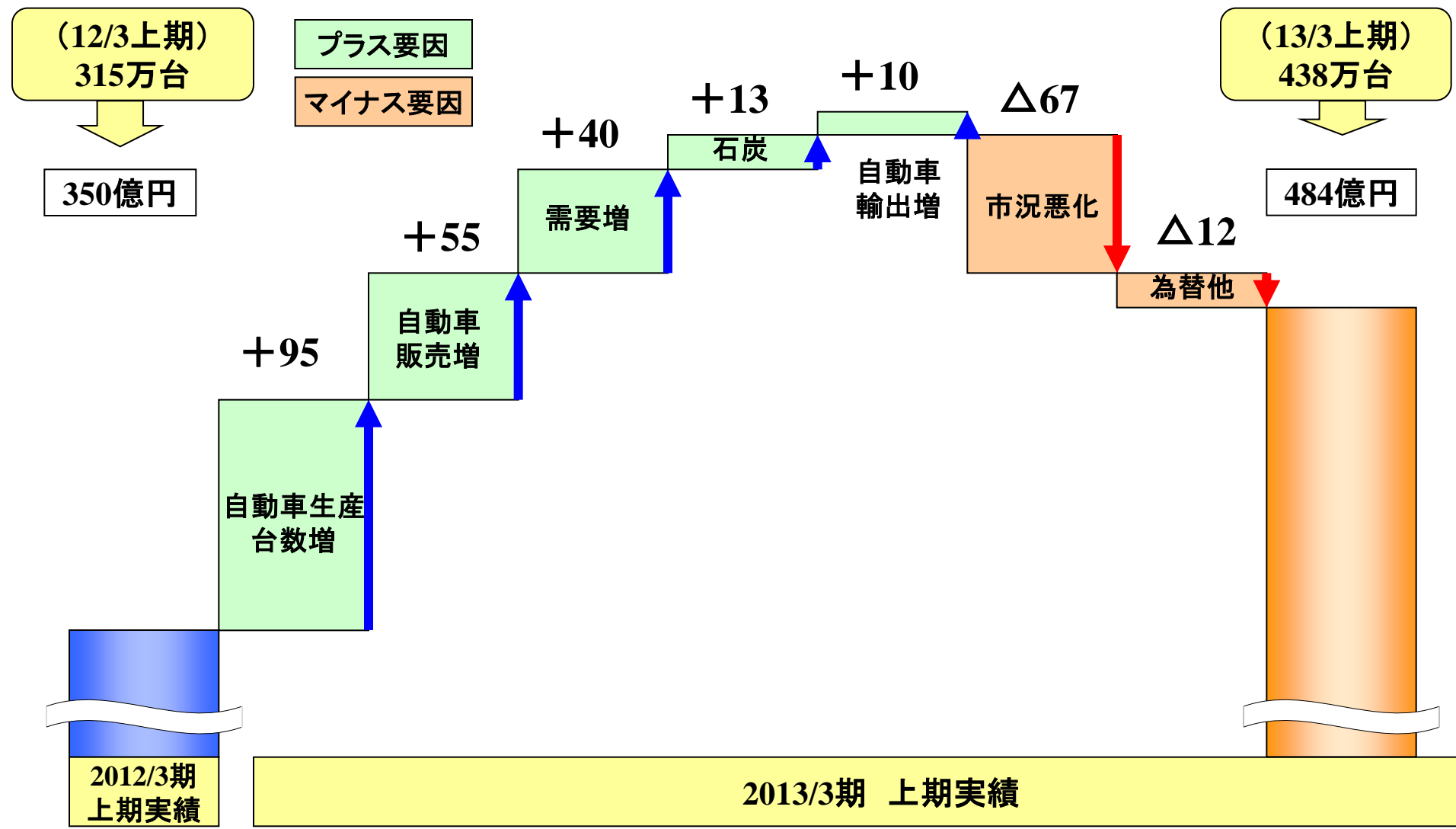
# 2013年3月期 上期(4~9月) 決算業績概要

- ◆ 前年同期比 増収増益 (売上高/四半期純利益:3期連続増加、営業利益/経常利益:2期ぶり増加)
  - ⇒ 売上高: 金属本部を中心に食料本部を除く全ての本部で取扱い増加
  - 営業利益・経常利益: 自動車本部を中心に増加
  - 四半期純利益: 特別損益の悪化により微増



# 前年同期比プラス・マイナス要因(営業利益)

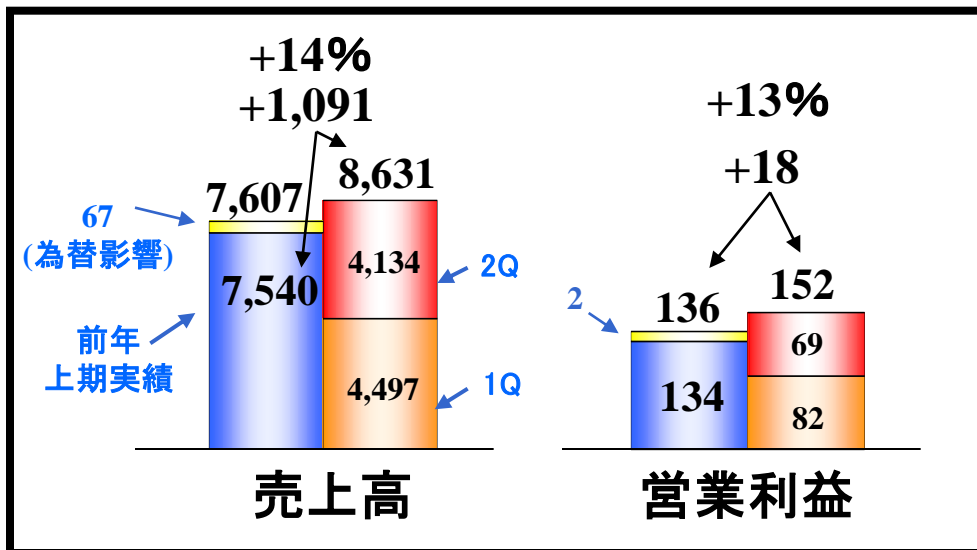
## ・トヨタ自動車生産台数



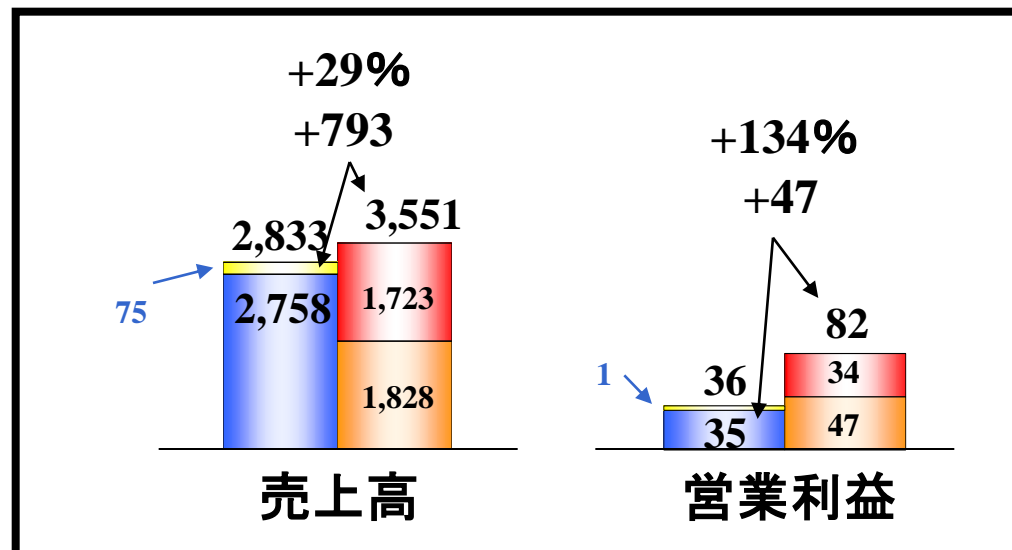
# 商品セグメント別売上高・営業利益(前期比較) ＝金属&グローバル生産部品・ロジスティクス本部＝

(単位:億円)

## 金属本部



## グローバル生産部品・ロジスティクス本部



### 【売上高】

- 自動車生産に伴う増加(約+1,180億円)  
〔 国内+760億円、海外+420億円 〕

### 【営業利益】

- 売上高増加に伴い増加

### 【売上高】

- 自動車生産部品の取扱い増加(約+610億円)
- ロジスティクス他の取扱い増加(約+180億円)

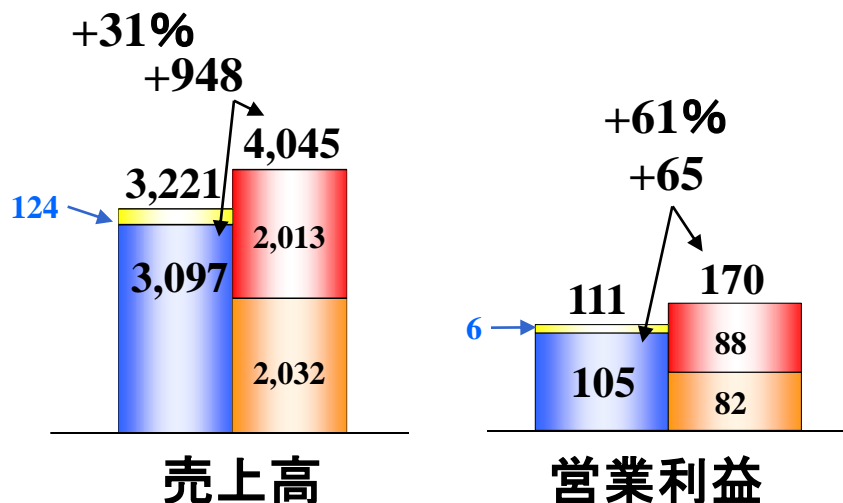
### 【営業利益】

- 売上高増加に伴い、主に自動車生産部品の取扱いで増加

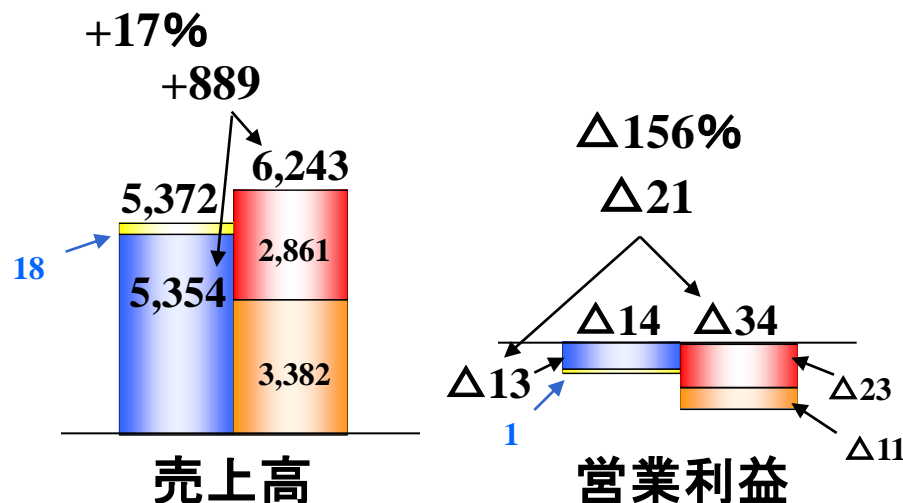
# 商品セグメント別売上高・営業利益(前期比較) =自動車&機械・エネルギー・プラントプロジェクト本部=

(単位:億円)

## 自動車本部



## 機械・エネルギー・プラントプロジェクト本部



### 【売上高】

参照 添付資料

- ・単体の取扱い台数増加(約+540億円)
- ・海外自動車販売増加(約+410億円)
- 〔 欧州+180億円、豪ア+100億円、  
アフリカ+50億円、ロシア+50億円 〕

### 【営業利益】

- ・主に海外自動車販売台数の増加に伴う増加

### 【売上高】

- ・石油製品等の取扱い増加(約+740億円)
- 〔 数量要因+590億円、価格要因+150億円 〕
- ・機械の取扱い増加(約+90億円)
- 〔 自動車+110億円、自動車以外△20億円 〕

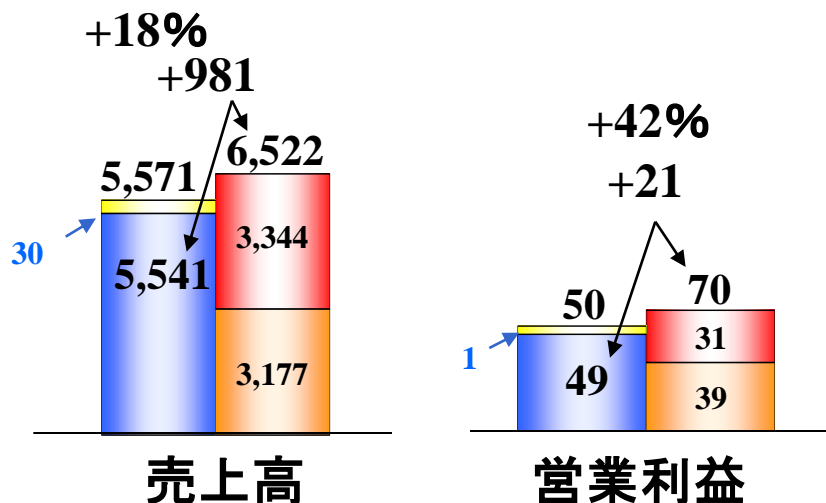
### 【営業利益】

- ・主にたな卸資産の評価損による減少

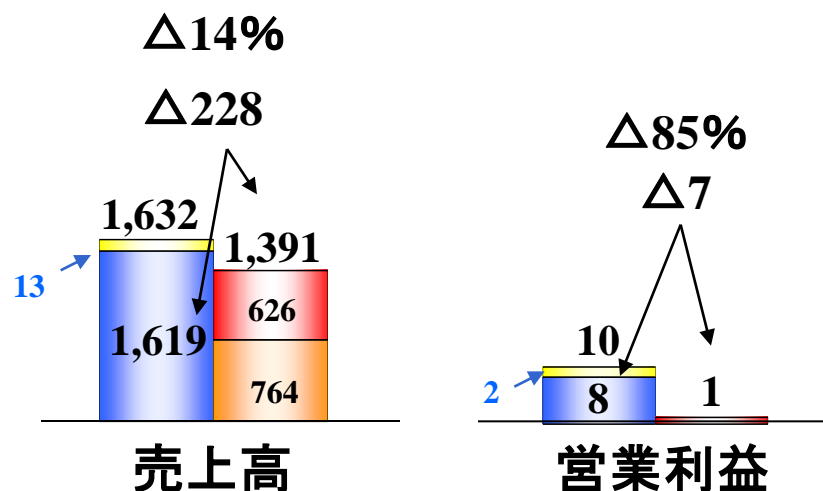
# 商品セグメント別売上高・営業利益(前期比較) ＝化学品・エレクトロニクス&食料本部＝

(単位:億円)

## 化学品・エレクトロニクス本部



## 食料本部



### 【売上高】

- ・新規連結会社の影響(約640億円)
- ・エレクトロニクス部品の取扱い増加(約+110億円)  
〔自動車+150億円、自動車以外△40億円〕
- ・化学品・合樹取扱い増加(約+230億円)  
〔自動車+260億円、自動車以外△30億円〕

### 【営業利益】

- ・新規連結会社の影響及び自動車関連の売上高増加に伴い増加

### 【売上高】

- ・小麦、飼料原料等の取扱い減少及び市況下落

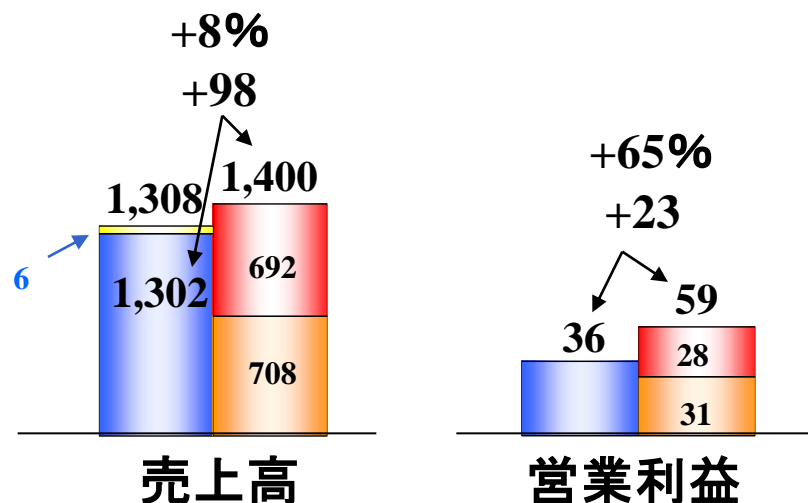
### 【営業利益】

- ・売上高減少に伴い減少

# 商品セグメント別売上高・営業利益(前期比較) ＝生活産業・資材本部＝

(単位:億円)

## 生活産業・資材本部



### 【売上高】

・自動車資材等の取扱い増加(約+100億円)

### 【営業利益】

・売上高増加に伴い増加



# バランスシート of 状況

12/3期

12/9期

(単位: 億円)

資産の部

流動資産  
19,769

固定資産  
4,656

投資その他  
3,948

総資産  
28,374

純資産  
7,517  
(内, 自己資本6,403)

流動資産  
19,160

固定資産  
5,023

投資その他  
4,503

総資産  
28,687

純資産  
7,501  
(内, 自己資本6,370)

純資産の部

総資産増加

+313億円

売上債権	△691億円
たな卸資産	+206億円
無形固定資産	+223億円
投資有価証券	+541億円

純資産減少

△16億円

【自己資本減少

△33億円】

利益剰余金増加	+217億円
有価証券評価差額金	△90億円
為替換算調整勘定	△155億円

【その他増加

+17億円】

少数株主持分	+18億円
--------	-------

1. 2013年3月期上期決算 概要

2. 投資計画進捗状況

3. 2013年3月期 通期業績修正予想

4. 補足資料

# 投資計画(13/3期・14/3期)の進捗状況

		13/3期第2四半期 投資実績										
投資計画(2年)	実行済	自動車分野	<ul style="list-style-type: none"> <li>・海外鋼板事業の能増</li> <li>・アルミ溶湯事業の海外横展</li> <li>・海外ディーラーの新規設立</li> </ul>	<table border="1"> <tr><th colspan="2">自動車 投資実績</th></tr> <tr><td>第1四半期</td><td>183億円</td></tr> <tr><td>第2四半期</td><td>89億円</td></tr> <tr><td colspan="2">合計 272億円</td></tr> </table>	自動車 投資実績		第1四半期	183億円	第2四半期	89億円	合計 272億円	
		自動車 投資実績										
		第1四半期	183億円									
	第2四半期	89億円										
合計 272億円												
自動車以外の分野	<ul style="list-style-type: none"> <li>・豪州・カナダでのガス開発案件</li> <li>・インドでの総合病院設立</li> <li>・レアアース開発案件</li> </ul>	<table border="1"> <tr><th colspan="2">自動車以外 投資実績</th></tr> <tr><td>第1四半期</td><td>295億円</td></tr> <tr><td>第2四半期</td><td>173億円</td></tr> <tr><td colspan="2">合計 468億円</td></tr> </table>	自動車以外 投資実績		第1四半期	295億円	第2四半期	173億円	合計 468億円			
自動車以外 投資実績												
第1四半期	295億円											
第2四半期	173億円											
合計 468億円												
合計		合計 740億円										
2,500億円	未実行承認済	自動車分野	<ul style="list-style-type: none"> <li>・新興国での新規ディーラー設立</li> <li>・物流事業(海外)強化</li> </ul>	合計 119億円								
		自動車以外の分野	<ul style="list-style-type: none"> <li>・北米でのガス焼き複合発電事業</li> <li>・アルゼンチンでのリチウム開発</li> </ul>	合計 541億円								
		合計		合計 660億円								
別枠	<ul style="list-style-type: none"> <li>・CFAO社株式29.8%取得</li> <li>・CFAO社株式追加取得予定</li> </ul>		<table border="1"> <tr><td>実行済</td><td>655億円</td></tr> <tr><td>未実行</td><td>未定</td></tr> </table>	実行済	655億円	未実行	未定					
	実行済	655億円										
未実行	未定											

1. 2013年3月期上期決算概要

2. 投資計画進捗状況

3. 2013年3月期 通期業績修正予想

4. 補足資料

## 13/3期予想の前提条件

13/3期

上期実績

下期予想

為替レート  
(1US\$ / 1EUR)

JP¥79 / JP¥101

JP¥78 / JP¥100

短期金利 JP¥  
(p.a.) JP¥長期  
US\$  
EUR

0.33%

0.35%

0.83%

0.90%

0.45%

0.40%

0.43%

0.25%

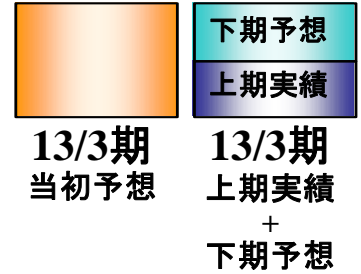
トヨタ自動車生産台数

438万台

約430万台-α

# 2013年3月期 通期業績予想(当初予想比較)

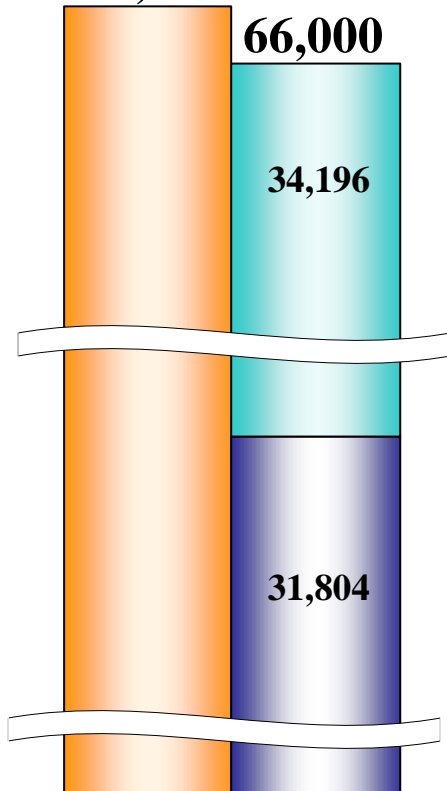
(単位:億円) (%は増減率を表示)



## 売上高

△1%  
△1,000

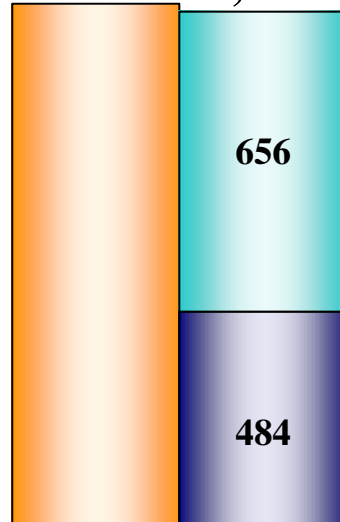
67,000  
66,000



## 営業利益

△1%  
△10

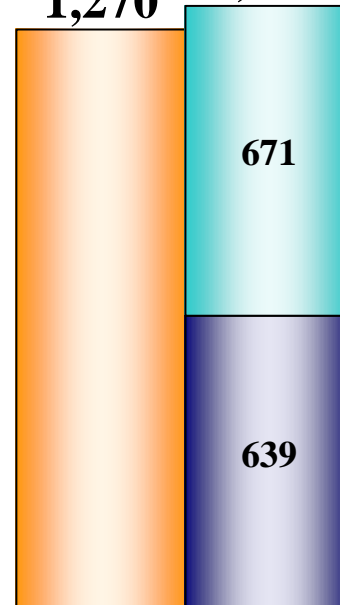
1,150  
1,140



## 経常利益

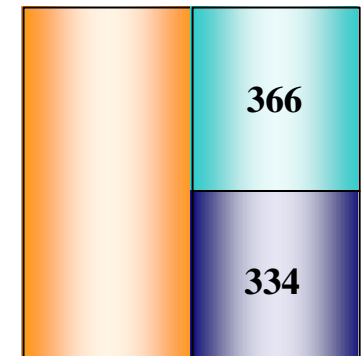
+3%  
+40

1,270  
1,310

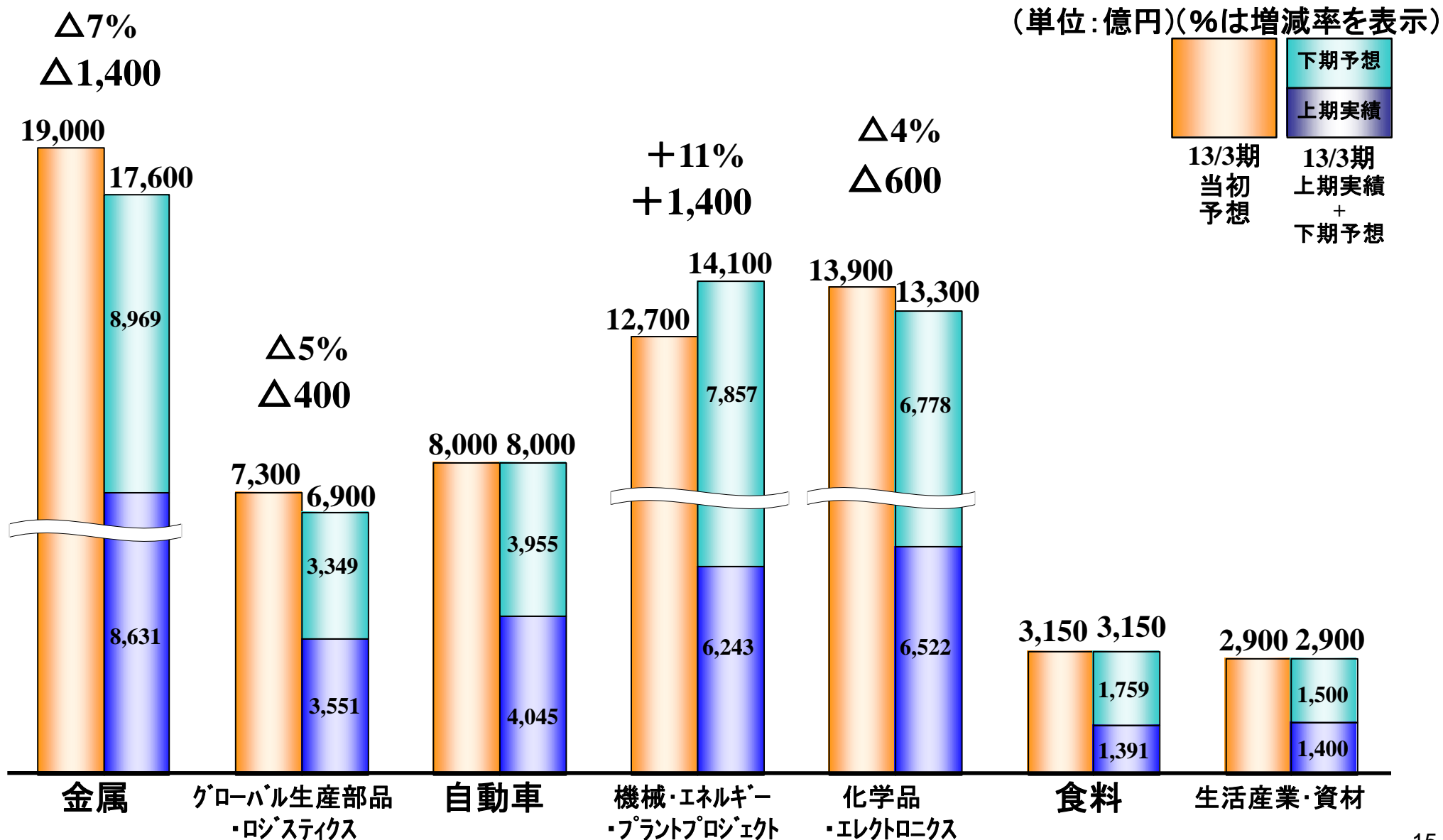


## 当期純利益

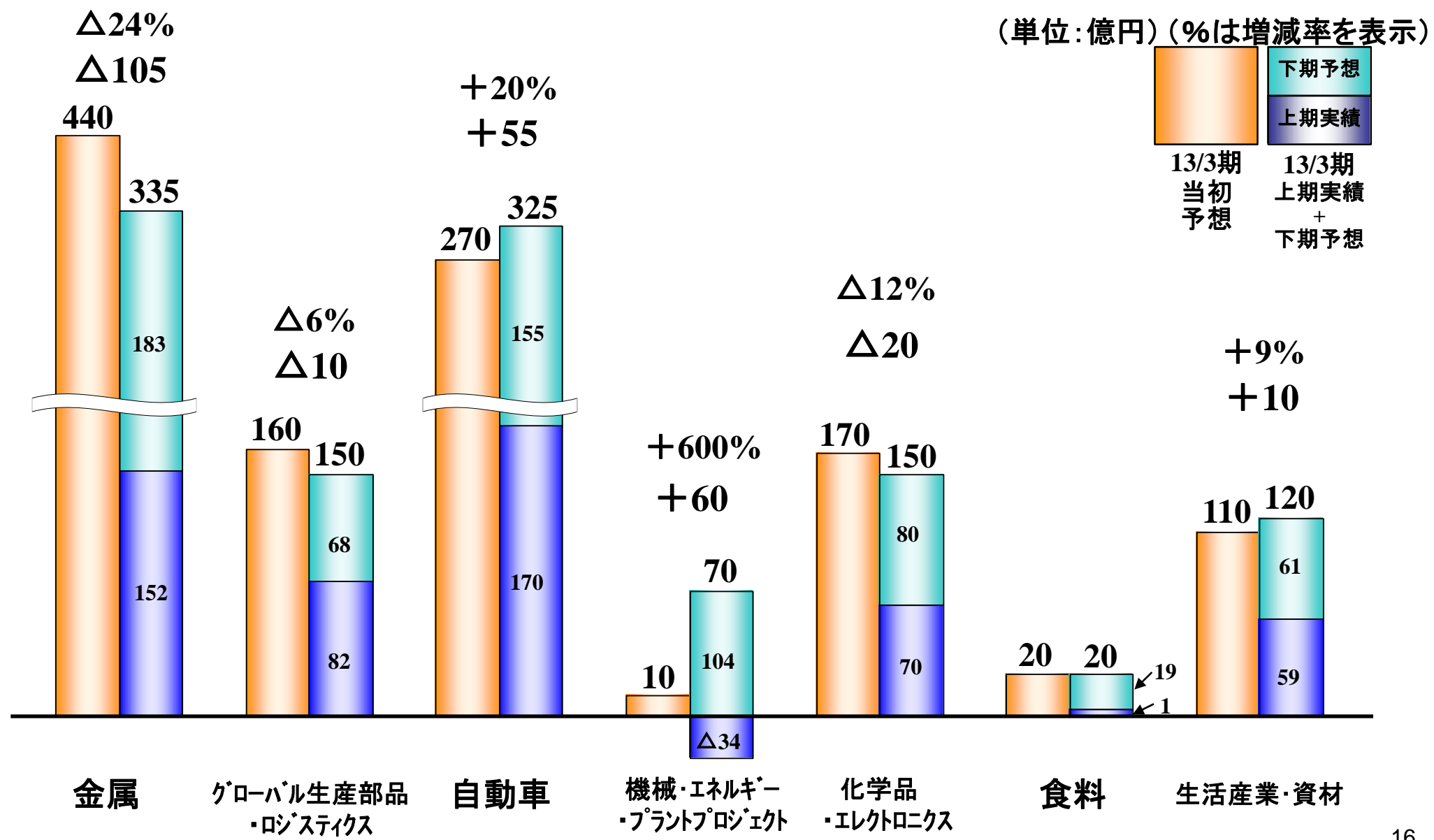
700  
700



# 商品セグメント別 通期業績予想(当初予想比較)【売上高】



# 商品セグメント別 通期業績予想(当初予想比較)【営業利益】





連結配当性向 20%～25%を目処

	10/3期	11/3期	12/3期	13/3期 (予想)
通期	16円	28円	42円	44円
連結配当性向	20.5%	20.8%	22.2%	22.0%

\* 13/3期中間配当金(決定)22円



# 補足資料

---

# 《補足資料》

## 地域/主要国別 自動車輸出台数(単体)および小売台数

(単位: 台)

	地域別輸出台数		
	12/3期2Q累計	13/3期2Q累計	増減
<b>合計</b>	<b>100,768</b>	<b>123,298</b>	22,530
アジア・オセアニア	18,322	<b>24,272</b>	5,950
中国・香港・台湾	20,639	<b>25,247</b>	4,608
中南米	13,743	<b>22,565</b>	8,822
中近東・南西アジア	36,322	<b>35,895</b>	△427
欧州・アフリカ	6,549	<b>7,105</b>	556
ロシア・東欧圏	5,193	<b>8,214</b>	3,021

	地域別小売台数		
	12/3期2Q累計	13/3期2Q累計	増減
	58,110	<b>69,294</b>	11,184
	8,267	<b>11,151</b>	2,884
	18,734	<b>23,234</b>	4,500
	3,959	<b>5,759</b>	1,800
	2,347	<b>2,031</b>	△316
	11,865	<b>12,143</b>	278
	12,938	<b>14,976</b>	2,038

### <主要輸出国>

国名	12/3期2Q累計	13/3期2Q累計	増減
パキスタン	29,335	<b>29,055</b>	△280
オーストラリア	15,705	<b>20,209</b>	4,504
中国	14,468	<b>18,145</b>	3,677
ベネズエラ	3,020	<b>3,600</b>	580
香港	6,171	<b>7,102</b>	931

### <主要小売国>

国名	12/3期2Q累計	13/3期2Q累計	増減
中国	18,824	<b>23,234</b>	4,500
ロシア	10,941	<b>12,230</b>	1,289
タイ	1,559	<b>2,542</b>	983
カザフスタン	1,100	<b>1,957</b>	857
イギリス	1,149	<b>2,459</b>	1,310