

2012年3月期

決算概要



2012年5月14日
常務取締役
経営統括本部長兼CFO
佐藤雅之

〔内容〕

1. 連結損益計算書及び連結包括利益計算書
2. セグメント情報
3. 連結貸借対照表
4. 連結キャッシュ・フローの状況
5. 受注の状況
6. 通期の業績見通し

1. 連結損益計算書及び連結包括利益計算書

(決算短信 P.12~13)

【単位：億円】

	2011/3	2012/3	前年 同期比	発表値	差額
売上高	4,472	5,569	+1,097	5,300	+269
売上総利益	813	867	+53	800	+67
利益率	18.2%	15.6%	△ 2.6%	15.1%	+0.5%
営業利益	635	670	+34	615	+55
経常利益	633	725	+91	640	+85
当期純利益	254	391	+136	390	+1
少数株主損益調整前 当期純利益	257	395	+138		
その他の包括利益	△ 15	△ 44	△ 28		
包括利益	241	351	+110		

2. セグメント情報

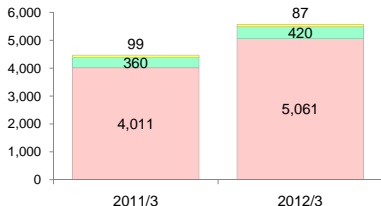
(決算短信 P.21~23)

1) 報告セグメントごとの売上高及び利益

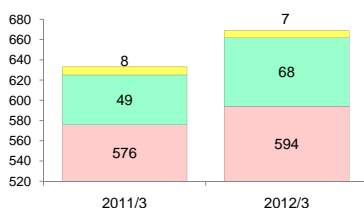
【単位：億円】

	売上高		セグメント利益	
	2011/3	2012/3	2011/3	2012/3
総合エンジ事業	4,011 90%	5,061 90%	576 91%	594 89%
触媒・ファイン事業	360 8%	420 8%	49 8%	68 10%
その他	99 2%	87 2%	8 1%	7 1%
合計	4,472 100%	5,569 100%	635 100%	670 100%

売上高



セグメント利益



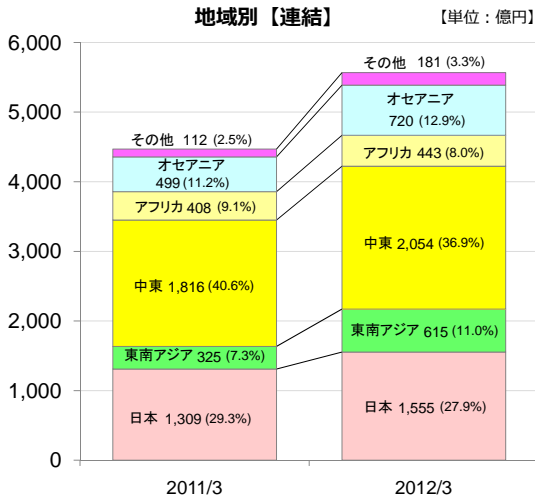
■ 総合エンジ事業

■ 触媒・ファイン事業

■ その他

2) 地域別の売上高

	2011/3	2012/3	増減
連結売上高	4,472	5,569	+1,097



3. 連結貸借対照表

(決算短信 P.10~11)

【単位：億円】

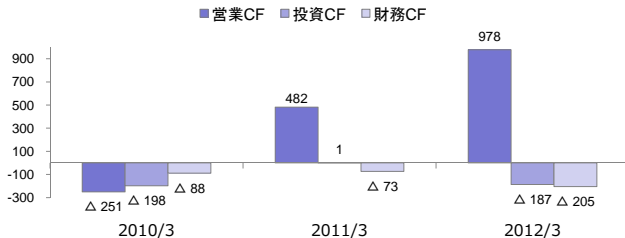
	2011/3	2012/3	増減		
流動資産	3,194	3,761	*1 +567	*1	現金預金/有価証券 +606 完成工事未収入金 △215 未成工事支出金 +110 未収入金 +65
固定資産	1,490	1,499	+9		
資産合計	4,685	5,261	+576		
流動負債	1,742	2,057	*2 +314	*2	工事未払金 +116 短期借入金 △129 未払法人税等 △40 未成工事受入金 +402
固定負債	297	293	△ 3		
負債合計	2,040	2,351	+311		
純資産	2,644	2,910	*3 +265	*3	当期純利益 +391 配当金支払 △75 その他の包括利益 累計額 △44
負債純資産合計	4,685	5,261	+576		

4. 連結キャッシュ・フローの状況

(決算短信P.17)

【単位：億円】

	2010/3	2011/3	2012/3
営業キャッシュ・フロー	△ 251	482	978
投資キャッシュ・フロー	△ 198	1	△ 187
財務キャッシュ・フロー	△ 88	△ 73	△ 205
為替換算差額	22	△ 29	△ 14
新規連結に伴う増加	11	-	35
NETキャッシュ増減	△ 516	380	571
現金/現金同等物の期末残高	1,238	1,618	2,225



5. 受注の状況

(決算短信 P.25&34)

1) 当期受注高の状況

【単位：億円】

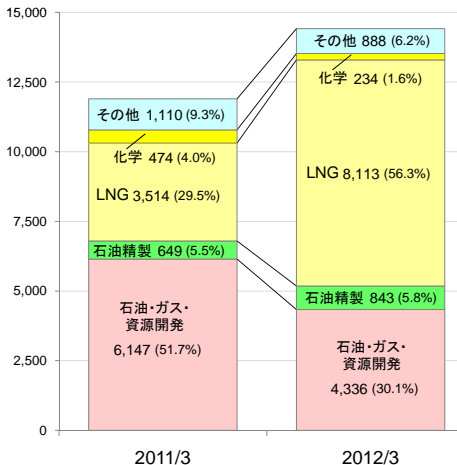
		2011年度	期初予想
連結	海外	6,817	4,500
	国内	1,115	1,000
	合計	7,932	5,500
個別	海外	2,851	4,500
	国内	577	500
	合計	3,429	5,000

2) 受注残高

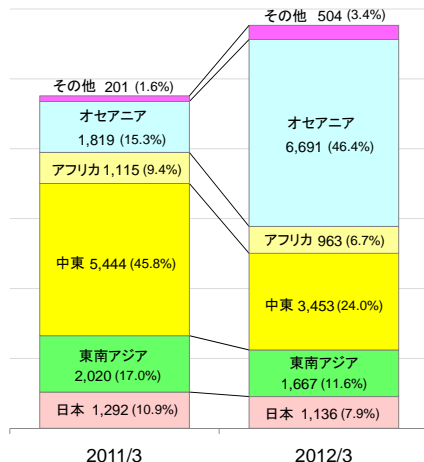
	2011/3	2012/3	増減
連結	11,896	14,416	+2,520
個別	11,630	10,054	△1,576

【単位：億円】

分野別【連結】



地域別【連結】



6. 通期の業績見通し

(決算短信 P.4)

【単位：億円】

	連結
売上高	6,000
売上総利益	880
利益率	14.7%
営業利益	675
経常利益	685
当期純利益	440
受注高	6,000

配当金 43.5円 (13/3期予想)

予想レート 78円/\$

将来の見通しに関するご注意事項

本資料にて開示されているデータや将来予測は、本資料の発表日現在の判断や入手可能な情報に基づくもので、種々の要因により変化することがあり、これらの目標や予想の達成、および将来の業績を保証するものではありません。またこれらの情報が、今後予告なしに変更されることがあります。

従いまして、本情報および資料のご利用は、他の方法により入手された情報とも照合・確認し、ご利用者の判断によって行ってくださいようお願いいたします。

本資料ご利用の結果、生じたいかなる損害についても、当社は一切責任を負いません。

<本資料に関するお問い合わせ先>
 日揮株式会社 経営統括本部 広報・IR部
Tel: 045-682-8026 Fax: 045-682-1112
E-mail: ir@jgc.co.jp