

2012年3月期 連結決算概要

2012年 5月11日

お問い合わせ

豊田通商株式会社 財務部 IR室
E-mail: ttc_ir@pp.toyota-tsusho.com
東京) Tel: 03-4306-8201 Fax: 03-4306-8818



1. 2012年3月期 連結決算概要

2. 投資計画進捗状況

3. 2013年3月期 連結業績予想

4. 補足資料



決算の概要

◆ 当期業績⇒増収増益

(売上高:2期連続、経常利益:2期連続 増加)

- ・売上高:金属本部、機械・エネルギー・プラントプロジェクト本部を中心に取扱い増加
- ・経常利益:営業利益の増加

◆ 総資産増加、純資産(自己資本)増加

- ・NET有利子負債:11/3期 5,814億円→12/3期 6,721億円(+907億円)
- ・NET DER:11/3期 1.0倍 → 12/3期 1.0倍

◆ 連結ROE 前期比+2.7%良化

- ・11/3期 8.0% ⇒ 12/3期 10.7%

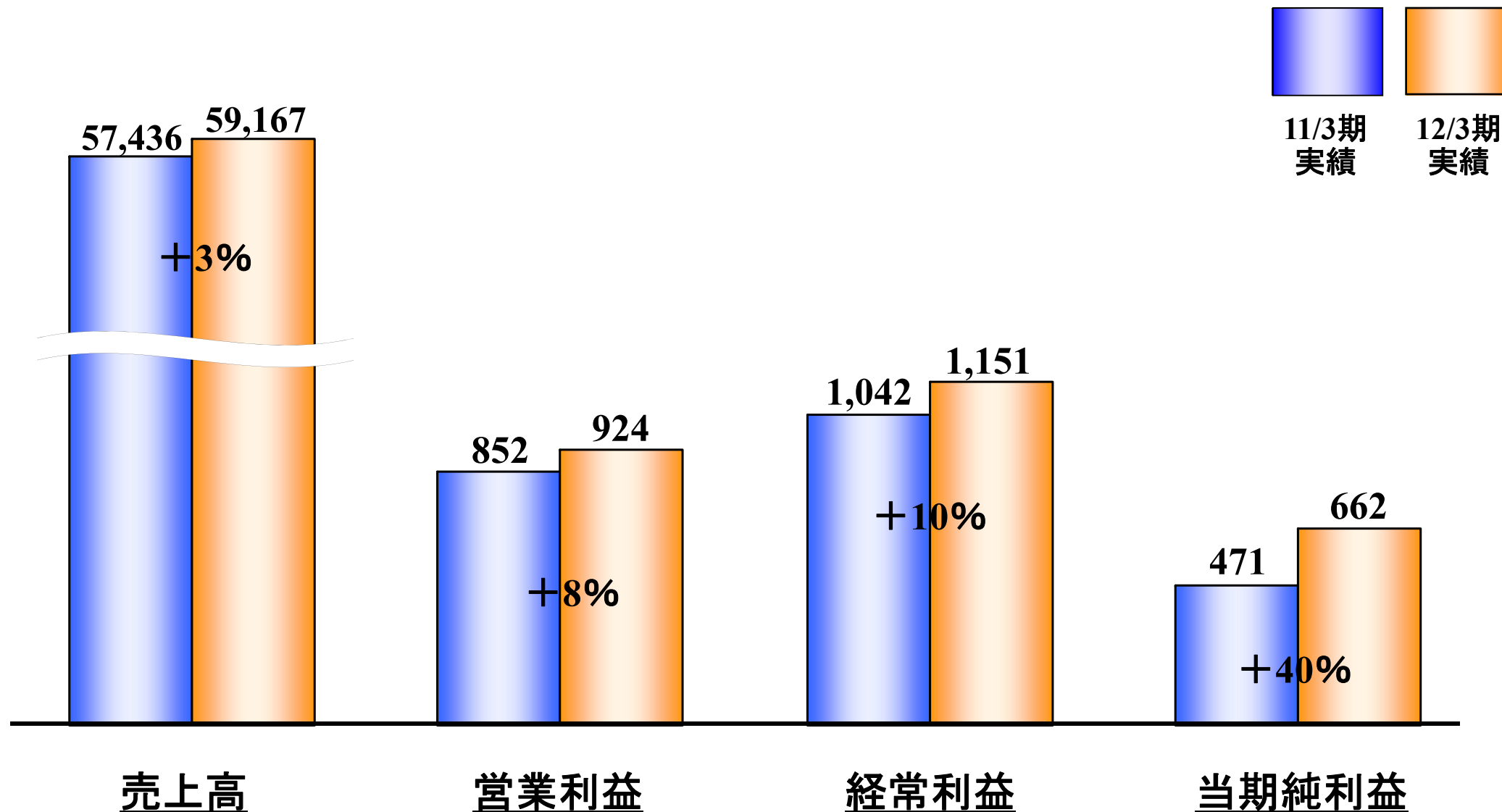
◆ 増配

11/3期 年間28円(中間12円) ⇒ 12/3期 年間42円(予定)(中間16円)



2012年3月期 連結業績

(単位: 億円)
(%は増減率を表示)



総資産:増加／純資産(自己資本):増加

11/3期

12/3期

(単位:億円)

資産の部

流動資産
16,729

固定資産
3,679

投資その他
3,953

総資産
24,362

純資産
6,673
(内,自己資本5,955)

流動資産
19,769

固定資産
4,656

投資その他
3,948

総資産
28,374

純資産
7,517
(内,自己資本6,403)

総資産増加

+4,012億円

現預金	+1,021億円
売上債権	+1,564億円
たな卸資産	+274億円
有形固定資産	+805億円

純資産増加

+844億円

【自己資本増加 +448億円】

利益剰余金	+521億円
為替換算調整勘定	△83億円

【その他増加 +395億円】

少数株主持分	+395億円
--------	--------

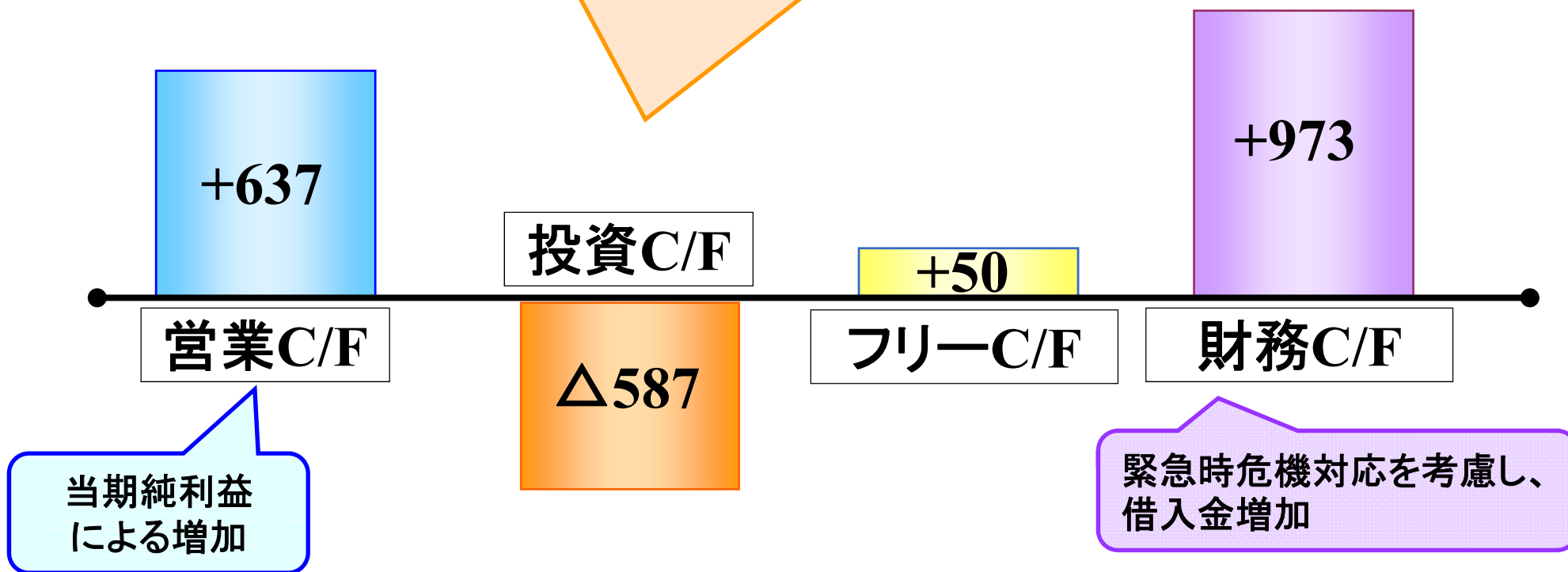
純資産の部



キャッシュフロー

(単位:億円)


- ・機能強化のための積極投資 約 $\Delta 1,050$ 億円
 - 設備投資等 約 $\Delta 400$ 億円
 - 事業会社への投資 約 $\Delta 650$ 億円
- ・自動車：自動車以外の割合 約 2 : 8



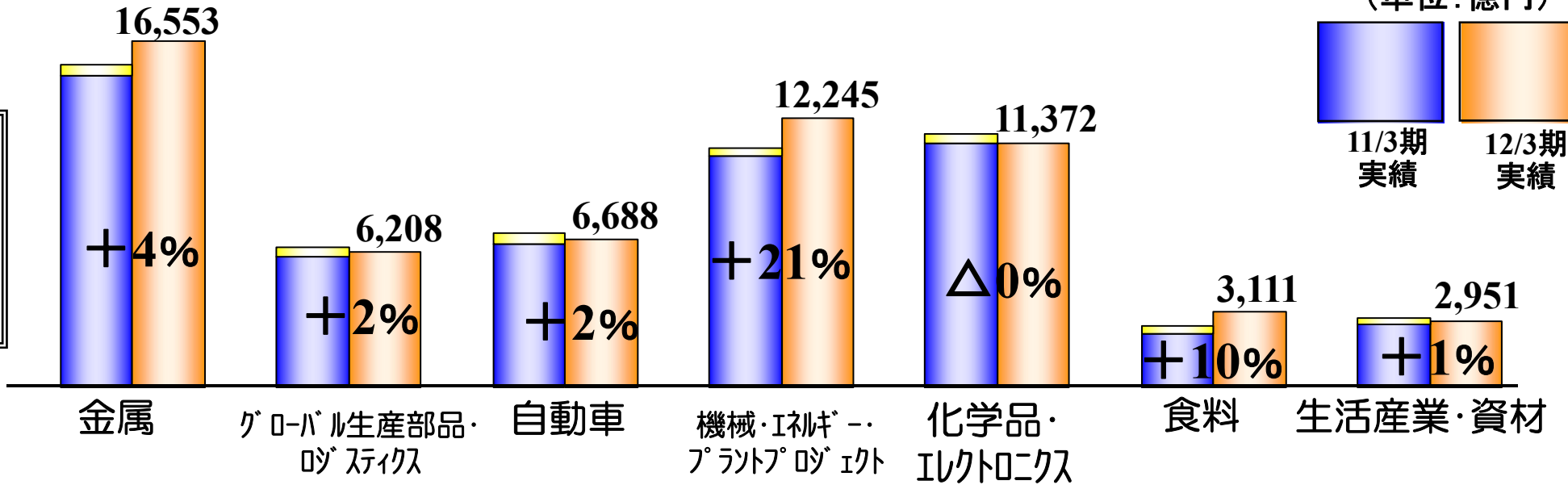


商品セグメント別売上高・営業利益(前期比較)

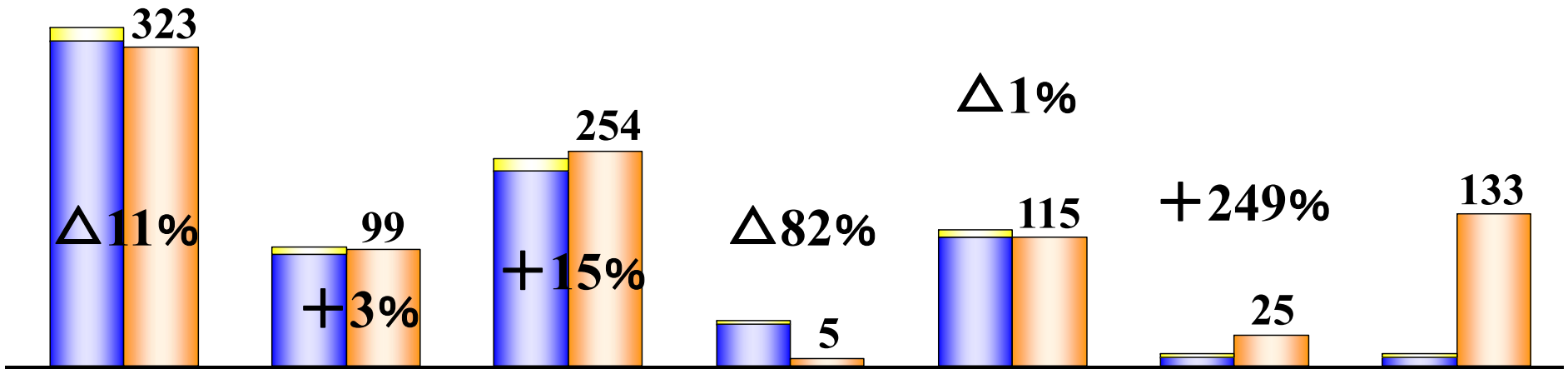
(単位:億円)



売上高



営業利益



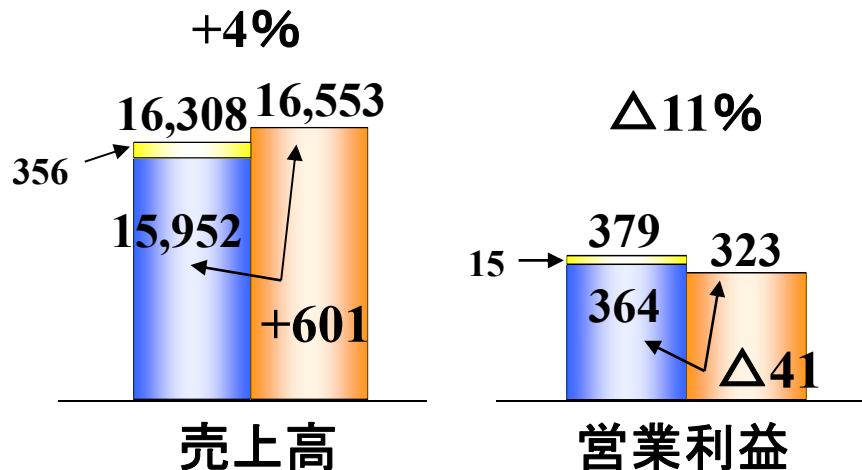
※上記の増減率には為替換算の影響が含まれております。



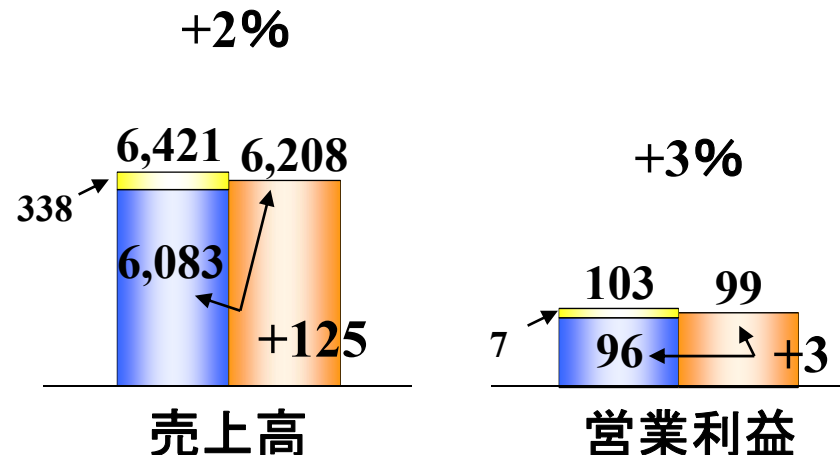
商品セグメント別売上高・営業利益(前期比較) ＝金属&グローバル生産部品・ロジスティクス本部＝

(単位:億円)

金属本部



グローバル生産部品・ロジスティクス本部



【売上高】

- ・市況の上昇(約+400億円)
- ・自動車生産に伴う増加(約+340億円)
- ・需要の減少(約△140億円)

【営業利益】

- ・主に北米・タイの自動車生産減少に伴い減少

【売上高】

- ・自動車生産部品の取扱い増加(約+120億円)
- ・ロジスティクス他の取扱い増加(約+6億円)

【営業利益】

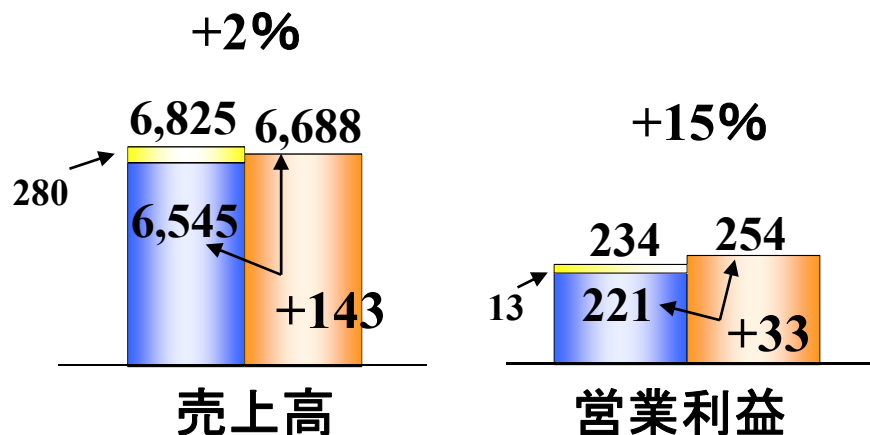
- ・ほぼ前期並み



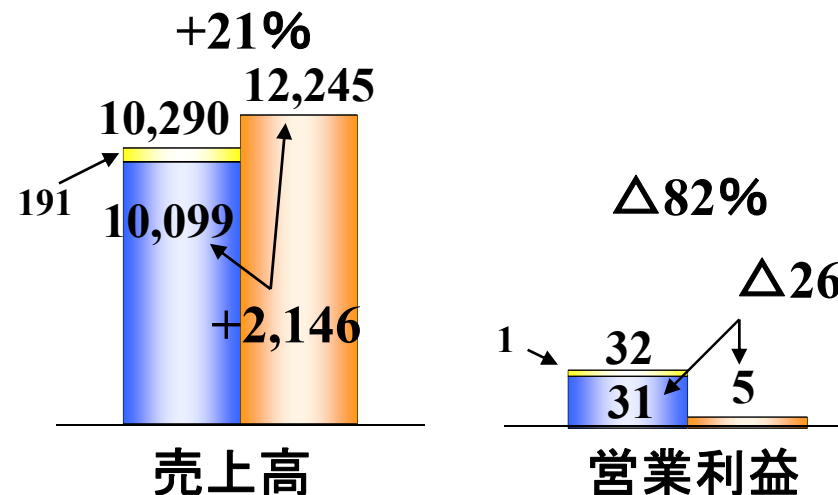
商品セグメント別売上高・営業利益(前期比較) ＝自動車&機械・エネルギー・プラントプロジェクト本部＝

(単位:億円)

自動車本部



機械・エネルギー・プラントプロジェクト本部



【売上高】

- ・単体の取扱い台数減少(約△420億円)
- ・自動車販売会社増加(約+570億円)

ロシア+240億円、アフリカ+130億円、
豪亜+120億円、欧州△25億円、その他+100億円

【営業利益】

- ・自動車販売会社の取扱い増加に伴い増加

【売上高】

- ・機械関連の増加(約+310億円)
うち自動車設備関連(約+320億円)
- ・エネルギー・プラント関連の増加(約+1,830億円)
うち原油関連(約+1,750億円)

【営業利益】

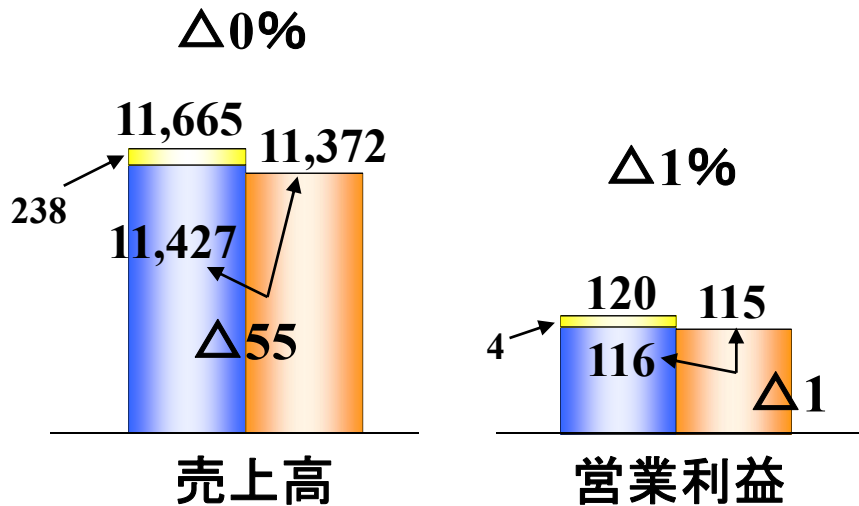
- ・豪州石炭プロジェクトの利益減少



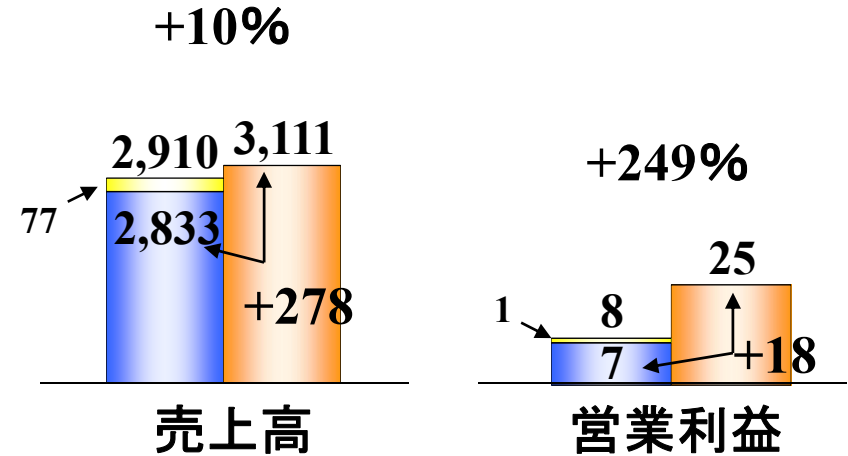
商品セグメント別売上高・営業利益(前期比較) ＝化学品・エレクトロニクス&食料本部＝

(単位:億円)

化学品・エレクトロニクス本部



食料本部



【売上高】

- ・エレクトロニクス部品の取扱い減少(約 $\Delta 220$ 億円)
 (自動車+180億円、自動車以外 $\Delta 400$ 億円)
- ・化学品・合樹取扱い増加(約+160億円)
 (自動車+90億円、自動車以外+70億円)

【営業利益】

- ・ほぼ前期並み

【売上高】

- ・小麦等の取扱い増加及び市況上昇

【営業利益】

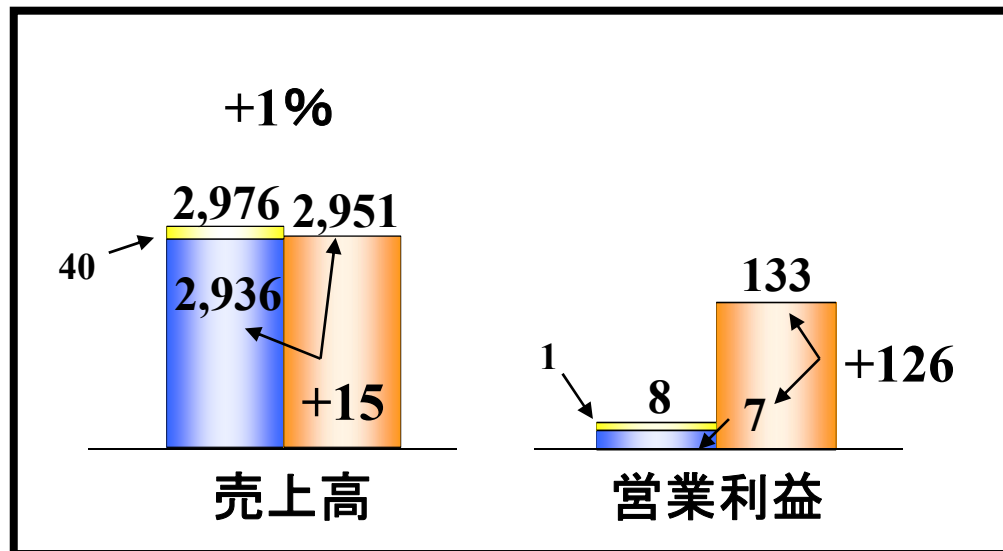
- ・売上高増加に伴う増加



商品セグメント別売上高・営業利益(前期比較) ＝生活産業・資材本部＝

(単位:億円)

生活産業・資材本部



【売上高】

・ほぼ前期並み

【営業利益】

・販売用不動産の売却及び
前期低価法等の影響により増加

2012/3期 営業利益のマイナス・プラス要因まとめ

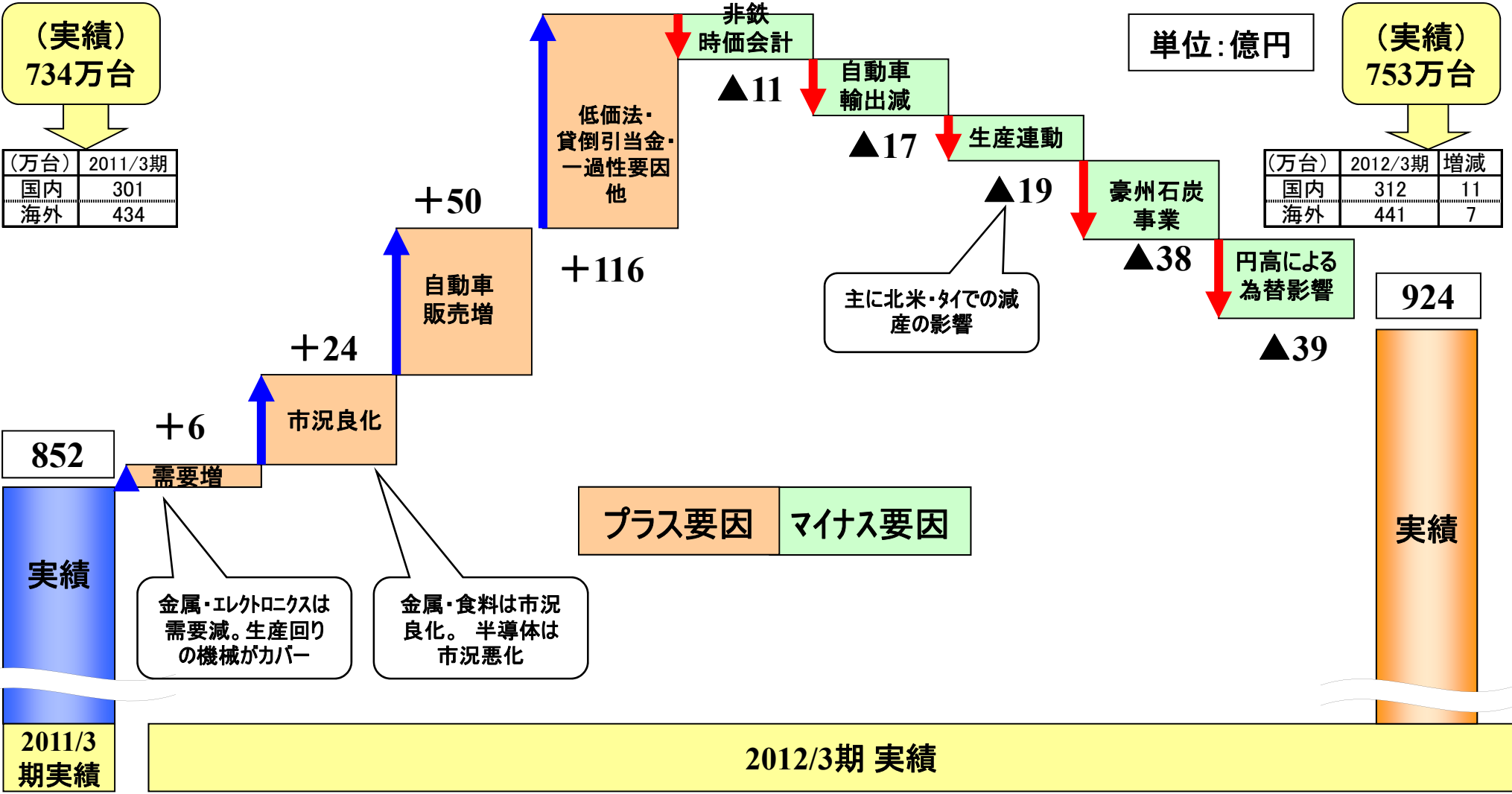
・自動車生産台数(トヨタ自動車単体)

(実績) 734万台

(万台)	2011/3期
国内	301
海外	434

(実績) 753万台

(万台)	2012/3期	増減
国内	312	11
海外	441	7





1. 2012年3月期 連結決算概要

2. 投資計画進捗状況

3. 2013年3月期 連結業績予想

4. 補足資料

投資計画(12/3期・13/3期)の進捗状況

投資計画(2年)		12/3期第4四半期 投資実績		
自動車以外	実行済	第4四半期 主な投資案件 ・ユーラスエナジーホールディング株式追加取得 ・豪州Bass Gasプロジェクト(権益取得) ・エレマテック(株)TOB(資本業務提携)	自動車以外 投資実績 第1～3四半期 589億円 第4四半期 295億円 合計 884億円	
	承認済 未実行	・カナダ アルバータ州CBM開発・生産 ・豪州CBM Gasプロジェクト(開発費) ・海外発電事業 ・その他	合計 598億円	
計 1,900億円				
自動車	実行済	第4四半期 主な投資案件 ・海外中古車事業 ・部品メーカーとの合併設立(海外) ・海外ディーラー設立	自動車 投資実績 第1～3四半期 158億円 第4四半期 110億円 合計 268億円	
	承認済 未実行	・海外タイヤ組み付け事業の拡大 ・新興国でのディーラー新規設立 ・その他	合計 240億円	
計 600億円				
合計 2,500億円				
		実行済	1,152億円	
		未実行	838億円	
		合計	1,990億円	



1. 2012年3月期 連結決算概要

2. 投資計画進捗状況

3. 2013年3月期 連結業績予想

4. 補足資料



2013年3月期予想の前提条件

2013年3月期指標

通期予想

為替レート
(1US\$ / 1EUR)

JP¥80 / JP¥105

短期金利 JP¥
(p.a.) JP¥長期
US\$
EUR

0.4%
1.1%
0.4%
0.8%

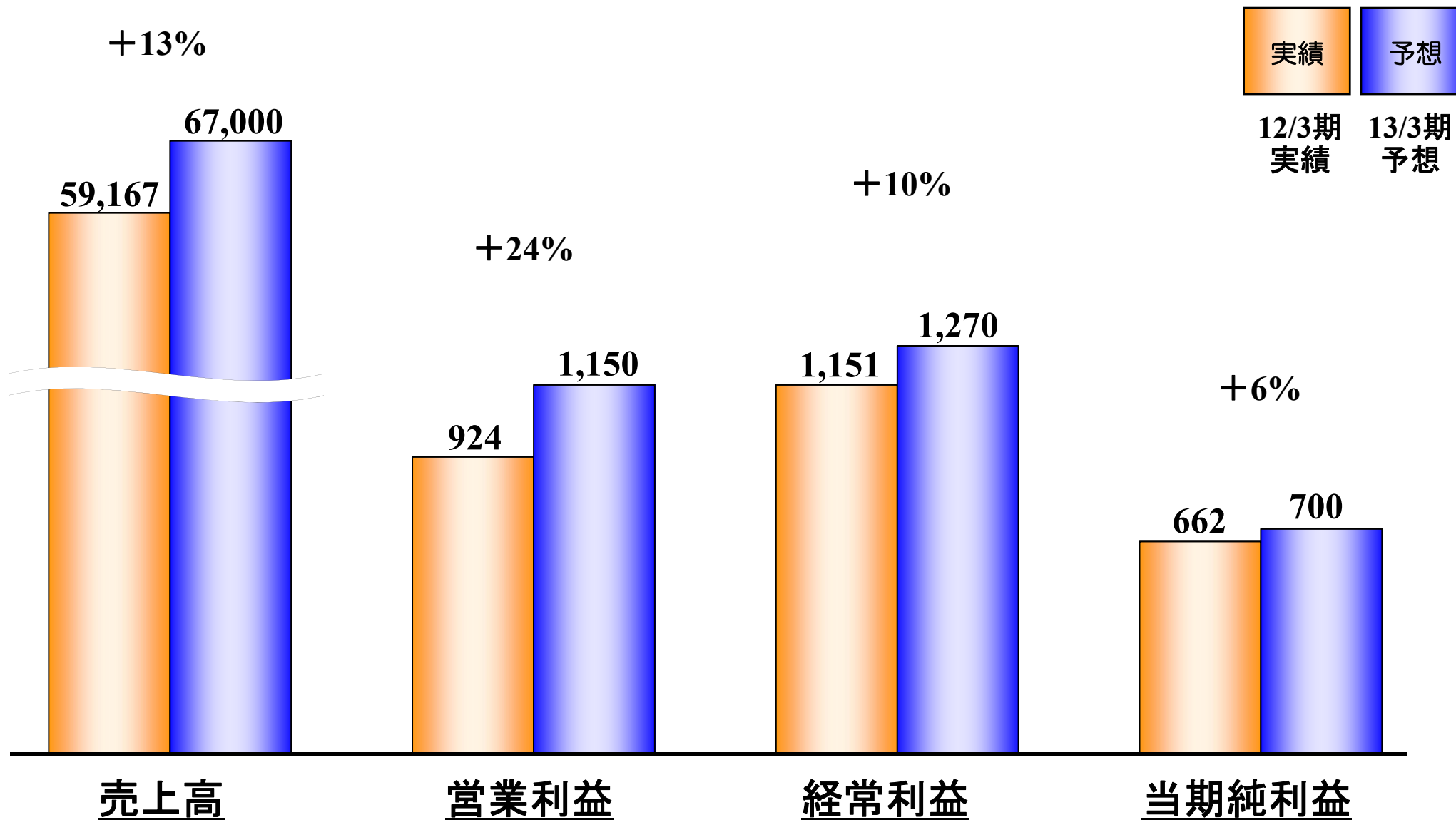
トヨタ自動車生産台数

855万台



2013年3月期 業績予想

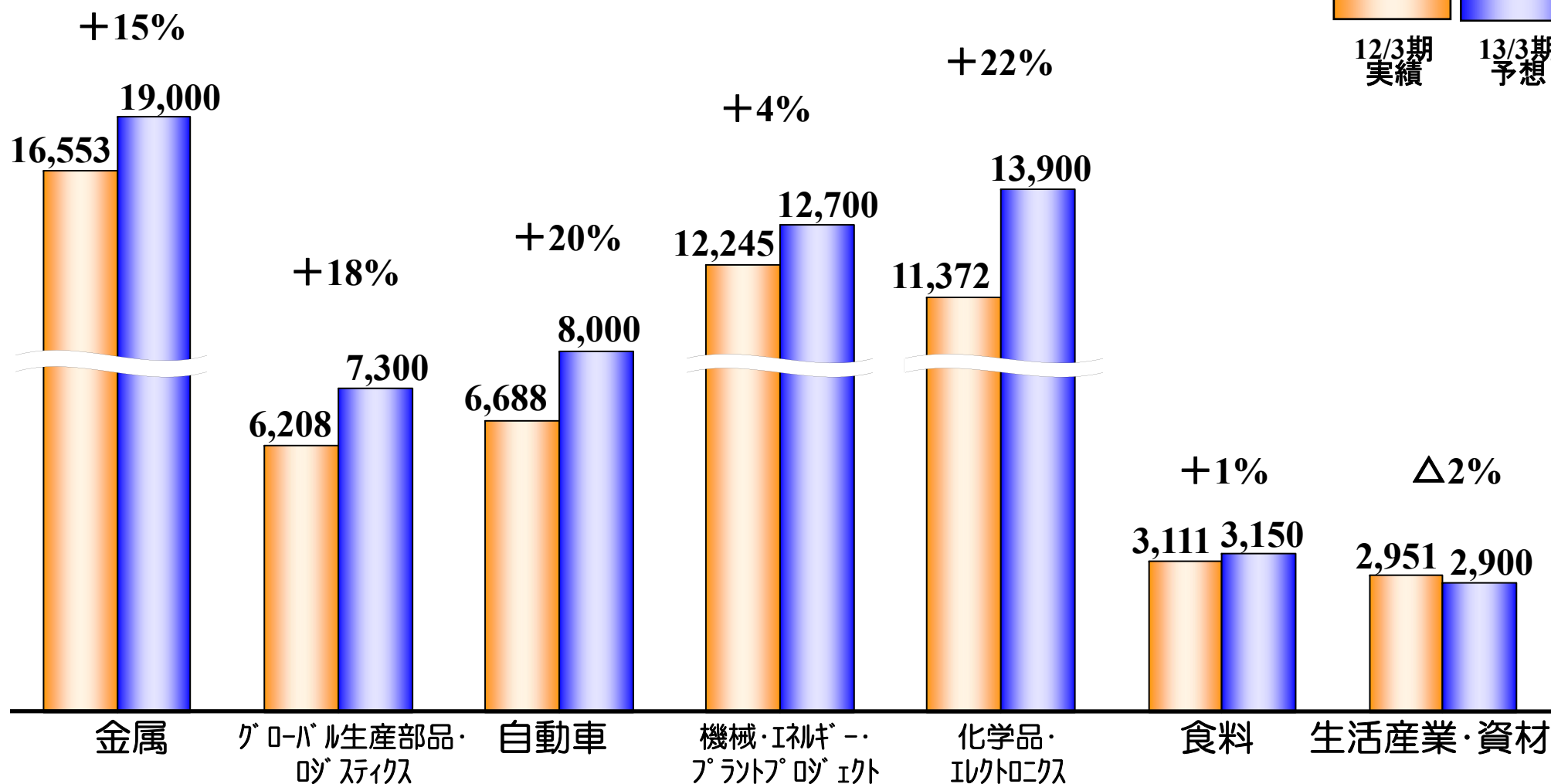
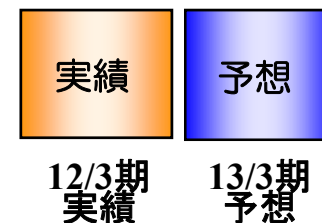
(単位:億円)





商品セグメント別 業績予想【売上高】

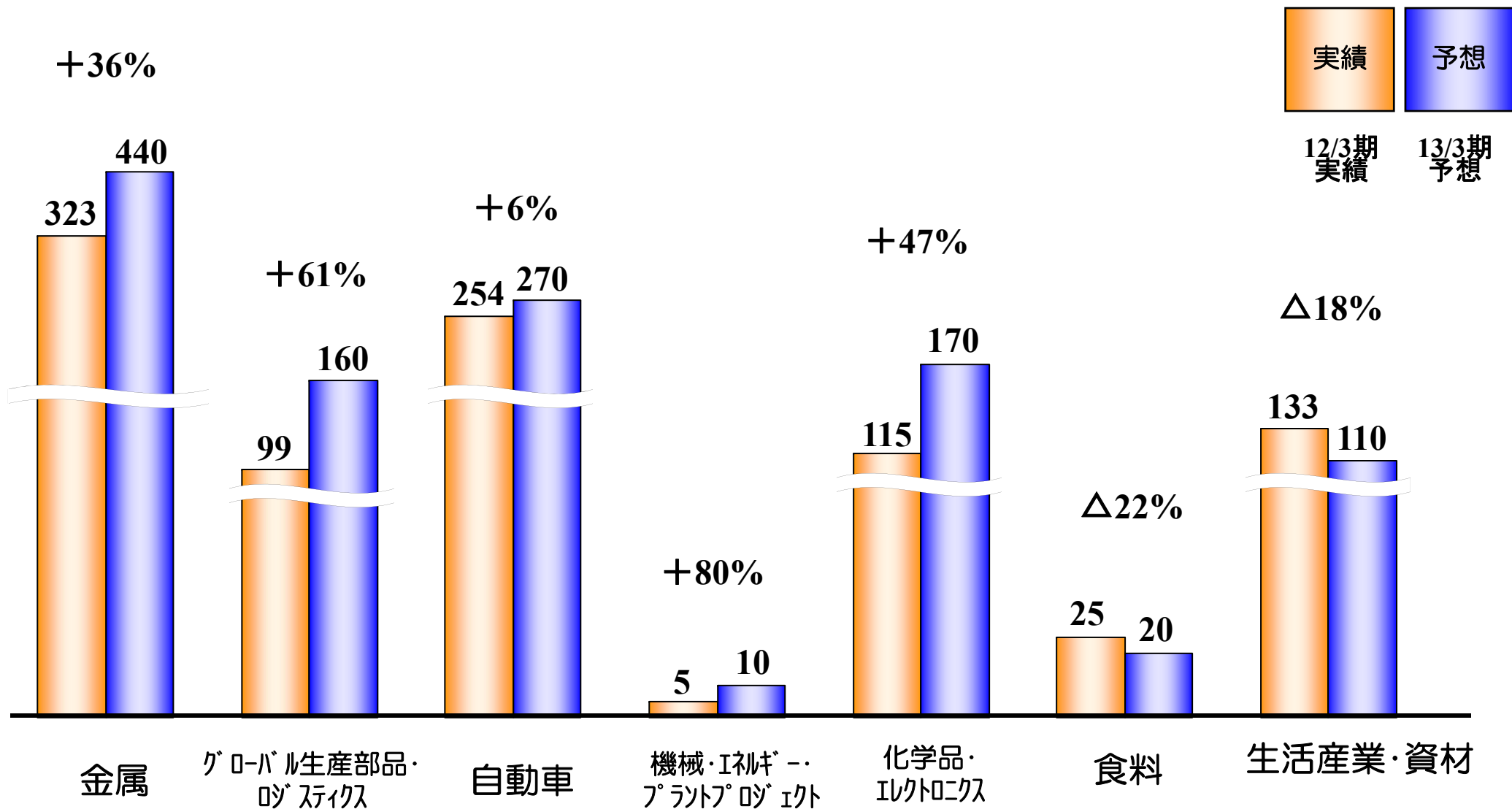
(単位:億円)(%は増減率を表示)





商品セグメント別 業績予想【営業利益】

(単位:億円) (%は増減率を表示)



G VALUE 補足資料
with you



補足資料(目次)

ページ

23...	《添付資料1》販売費および一般管理費
24...	《 // 2》営業外損益
26...	《 // 3》連結対象会社数
27...	《 // 4》赤字子会社・債務超過会社の状況
28...	《 // 5》所在地セグメント別売上高・営業利益(前期比較)

《添付資料1》販売費および一般管理費

(単位:億円)

販売費及び一般管理費

内 訳	12/3期 実績	11/3期 実績	前期比 増減額 (増減率%)	主な増減内訳
人 件 費	1,329	1,279	50 (3.9%)	新規会社+15億円
減 価 償 却 費 (のれん償却含)	306	300	6 (1.9%)	
貸 倒 引 当 金 額 繰 入	1	47	△46 (△96.9%)	
そ の 他 経 費	878	825	53 (6.4%)	支払手数料+16億円、旅費交通費+11億円他、 諸経費の増加による
小 計	2,515	2,454	61 (2.5%)	



《添付資料2》 営業外損益

(単位:億円)

	12/3期 実績	11/3期 実績	前期比 増減額	主な増減内訳
受 取 利 息	30	28	2	
支払利息/CP利息	△ 136	△ 138	2	
受 取 配 当 金	113	99	14	単体及び海外連結子会社の増加
持分法による投資利益	153	136	17	主に機械・エネルギー・プラントプロジェクト本部及び 化学品・エレクトロニクス本部の持分法適用会社の利益増加
そ の 他	66	63	3	
小 計	227	189	38	



《添付資料3》

連結対象会社数: 579社(前期より141社増加)

		2012/3期			
		連結会社数	うち赤字会社数	前期末比増減	金融商品取引法上の関係会社総数
子会社		404	44	(※1) 117	485
	国内	95	12	20	113
	海外	309	32	97	372
持分法適用		175	27	(※2) 24	238
	国内	17	3	△ 2	32
	海外	158	24	26	206
合計		579	71	141	723

(※1) 新規連結で136社増加、合併・売却・清算等で19社減少

(※2) 新規持分法適用で44社増加、連結子会社への異動・売却等で20社減少

- ◆ 子会社・関連会社の範囲は支配力基準、影響力基準に基づいています
- ◆ 非連結関係会社は主に設立後2年未満の会社および重要性の乏しい会社です



《添付資料4》赤字子会社・債務超過会社の状況

	赤字		黒字	
	11/3期	12/3期	11/3期	12/3期
社数	43	44	244	360
持分利益 (億円)	△38	△40	592	655

	債務超過	
	11/3期	12/3期
社数	8	8
純資産 (億円)	△40	△47

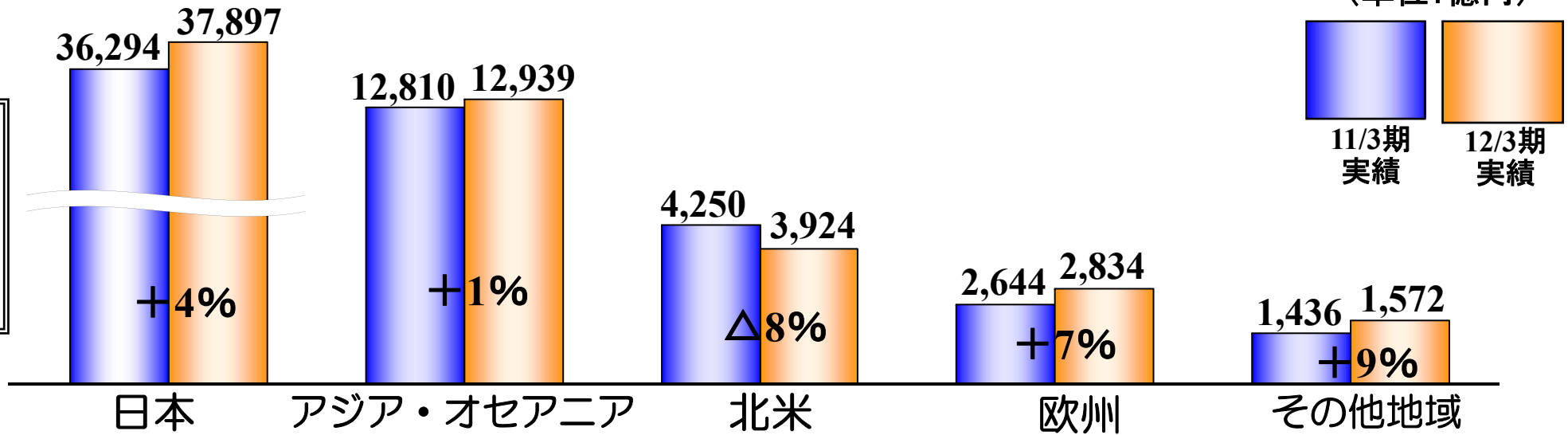


《添付資料5》

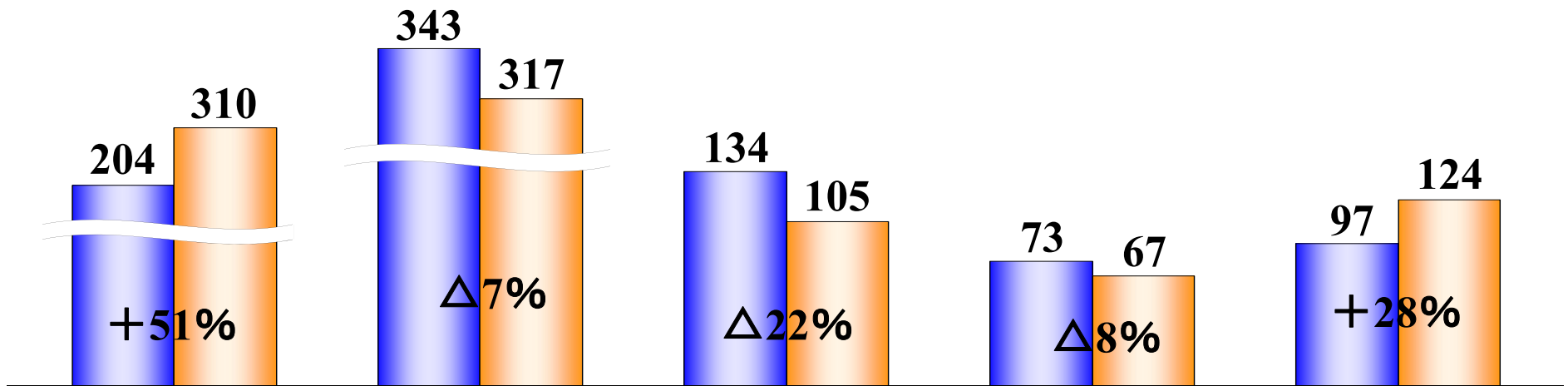
所在地セグメント別売上高・営業利益(前期比較)

(単位:億円)

売上高



営業利益





《添付資料5-①》

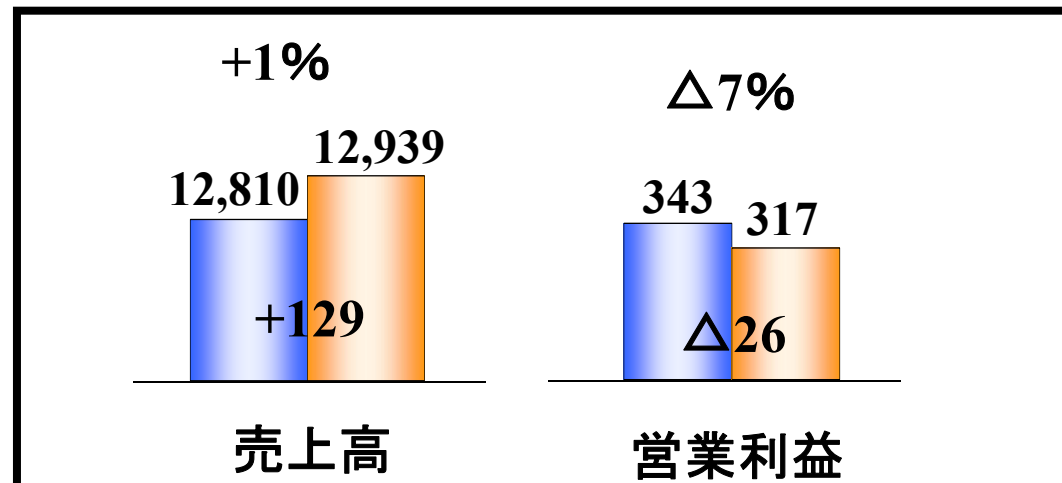
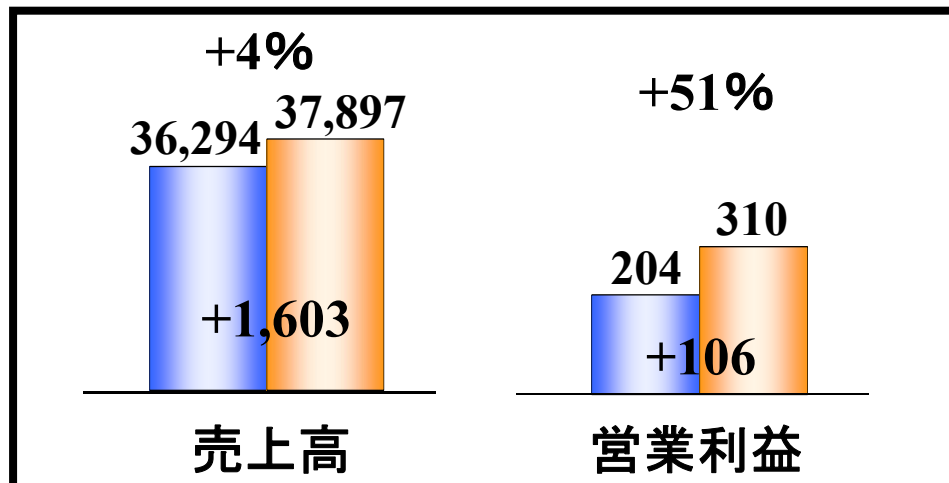
所在地セグメント別売上高・営業利益(前期比較)

＝日本&アジア・オセアニア＝

(単位:億円)

日本

アジア・オセアニア



【売上高】

- ・単体の機械・エネルギー・プラントプロジェクト本部、金属本部の取扱い増加

【営業利益】

- ・単体の生活産業・資材本部の販売用不動産売却及び前期低価法等の影響に伴い増加

【売上高】

- ・シンガポールのバンカーオイル販売会社及びオセアニア地域の自動車販売会社の取扱い増加

【営業利益】

- ・豪州石炭プロジェクトの利益減少に伴い減少



《添付資料5-②》

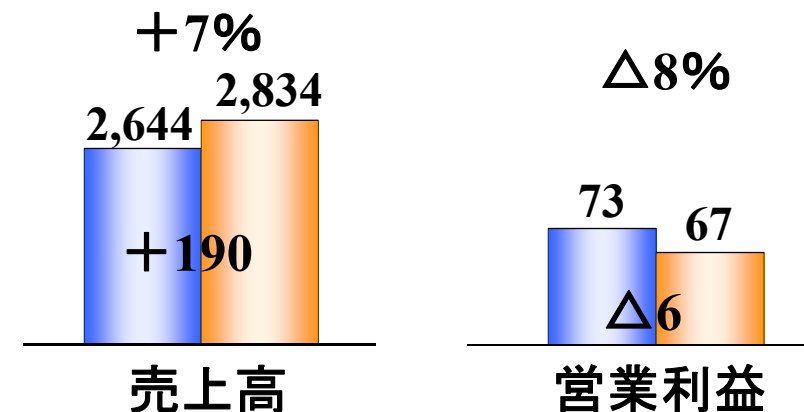
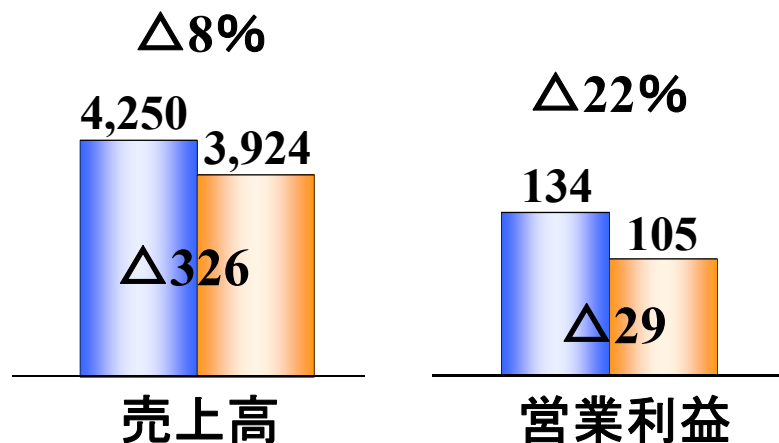
所在地セグメント別売上高・営業利益(前期比較)

=北米&欧州=

(単位:億円)

北米

欧州



【売上高】

- ・米国現地法人のグローバル生産部品・ロジスティクス本部及び食料本部の取扱い減少

【営業利益】

- ・米国現地法人の金属本部及びグローバル生産部品・ロジスティクス本部、食料本部の利益減少に伴い減少

【売上高】

- ・ロシアの自動車販売会社の取扱い増加

【営業利益】

- ・ロシア以外の欧州地域の自動車販売会社及び欧州現地法人の取扱い減少に伴い減少

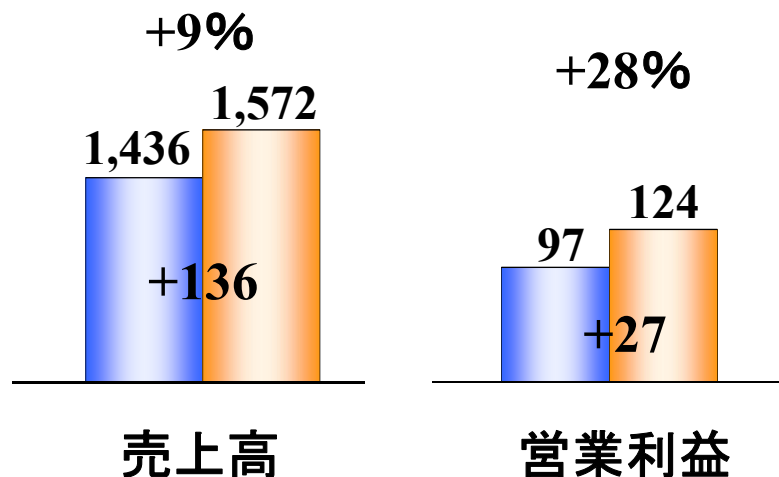


《添付資料5-③》

所在地セグメント別売上高・営業利益(前期比較)

＝その他＝ (単位:億円)

その他



【売上高】

- ・アフリカ現地法人のグローバル生産部品・ロジスティクス本部及びアフリカ自動車販売会社、ブラジル綿実油製造会社の取扱い増加

【営業利益】

- ・アフリカ自動車販売会社及びブラジル綿実油製造会社の取扱い増加に伴い増加